



УТВЕРЖДАЮ

Исполняющий обязанности директора  
(подпись и наименование должности лица)МБУК города Сочи "Лазаревский РЦНК им  
К.С.Мазлумяна"  
(наименование учреждения)

Триф З.Р.

(расшифровка подписи)

«31» марта 2023 г.

**План финансово-хозяйственной деятельности  
на 2023 год и плановый период 2024 и 2025 годов**

от «29» марта 2023 г.<sup>2</sup>

Учреждение Муниципальное бюджетное учреждение культуры муниципального образования городской округ город-курорт Сочи Краснодарского края "Лазаревский районный центр национальных культур имени Кривора Сааковича Мазлумяна"

Орган, осуществляющий

функции и полномочия учредителя управление культуры администрации муниципального образования городской округ город-курорт Сочи Краснодарского края

Единица измерения: руб.

**Раздел 1. Поступления и выплаты**

Коды
Дата
по Сводному реестру
ИНН
2318027939
КПП
231801001
по Сводному реестру
глава по БК
926
по ОКЕИ
383

Наименование показателя	Код строки	Код по бюджетной классификации Российской Федерации <sup>3</sup>	Аналитический код <sup>4</sup>	Сумма			
				на 2023 г. текущий финансовый год	на 2024 г. первый год планового периода	на 2025 г. второй год планового периода	за пределами планового периода
1	2	3	4	5	6	7	
Остаток средств на начало текущего финансового года <sup>5</sup>	0001	x		230 178,73			
Остаток средств на конец текущего финансового года <sup>5</sup>	0002	x		0,00	0,00	0,00	0,00
<b>Поступления, всего:</b>	<b>1000</b>	<b>x</b>	<b>100</b>	<b>122 622 860,15</b>	<b>117 735 100,00</b>	<b>118 065 000,00</b>	<b>0,00</b>
в том числе:							
доходы от собственности	1100	120		171 000,00	171 000,00	171 000,00	
доходы от оказания услуг, работ, компенсации затрат учреждений, всего	1200	130	130	120 346 300,00	117 564 100,00	117 894 000,00	0,00
из них:							
субсидии на финансовое обеспечение выполнения муниципального задания за счет средств местного бюджета	1210	130	131	116 672 700,00	113 890 500,00	114 220 400,00	
от приносящей доход деятельности	1230	130	131	3 162 000,00	3 162 000,00	3 162 000,00	0,00
доходы от штрафов, пеней, иных сумм принудительного изъятия	1300	140		0,00			
безвозмездные денежные поступления, всего	1400	150		2 088 000,00	0,00	0,00	0,00
из них:							
целевые субсидии	1410	150		2 088 000,00	0,00	0,00	0,00
субсидии на осуществление капитальных вложений	1420	150		0,00			
гранты, гранты в форме субсидий, пожертвования, иные безвозмездные перечисления от физических и юридических лиц, в том числе иностранных организаций	1430	150		0,00			
субвенции бюджетам городских округов на выполнение передаваемых полномочий субъектов Российской Федерации	1440	150		0,00			
прочие доходы	1500	180		0,00			
доходы от операций с активами, всего	1900	x		0,00	0,00	0,00	0,00
в том числе:							
доходы от операций с нефинансовыми активами, всего	1910	400		0,00	0,00	0,00	0,00
в том числе:							
доходы от выбытия основных средств	1911	410		0,00			
доходы от выбытия нематериальных активов	1912	420		0,00			
доходы от выбытия непродуцированных активов	1913	430		0,00			
доходы от выбытия материальных запасов	1914	440		0,00			
прочие поступления, всего <sup>6</sup>	1980	x	130	17 560,15	0,00	0,00	0,00
из них:							
увеличение остатков денежных средств	1981	510	131	17 560,15			
получение средств в рамках расчетов между головным учреждением и обособленным подразделением <sup>6</sup>	1982	510	131	0,00			
<b>Выплаты, всего</b>	<b>2000</b>	<b>x</b>	<b>200</b>	<b>122 818 757,51</b>	<b>117 735 100,00</b>	<b>118 065 000,00</b>	<b>0,00</b>
в том числе:							
на выплаты персоналу, всего	2100	x	210	111 046 400,00	107 765 200,00	107 765 200,00	0,00
из них:							
оплата труда	2110	111	211+266	85 171 200,00	82 685 700,00	82 685 700,00	0,00
прочие выплаты персоналу, в том числе компенсационного характера	2120	112	212+222+226+266	153 600,00	108 600,00	108 600,00	0,00

Наименование показателя	Код строки	Код по бюджетной классификации Российской Федерации <sup>3</sup>	Аналитический код <sup>4</sup>	Сумма			
				на 2023 г. текущий финансовый год	на 2024 г. первый год планового периода	на 2025 г. второй год планового периода	за пределами планового периода
1	2	3	4	5	6	7	
иные выплаты, за исключением фонда оплаты труда учреждения, для выполнения отдельных полномочий	2130	113	226+296	0,00	0,00	0,00	0,00
взносы по обязательному социальному страхованию на выплаты по оплате труда работников и иные выплаты работникам учреждений	2140	119		25 721 600,00	24 970 900,00	24 970 900,00	0,00
из них:	2141	119	213	25 714 635,32	24 970 900,00	24 970 900,00	
на выплаты по оплате труда							
на иные выплаты работникам	2142	119		6 964,68	0,00	0,00	0,00
иные выплаты сотрудникам	2170	134		0,00			
страховые взносы на обязательное социальное страхование в части выплат персоналу, подлежащих обложению страховыми взносами	2180	139		0,00			
социальные и иные выплаты населению, всего	2200	300		0,00	0,00	0,00	0,00
в том числе:	2210	320		0,00	0,00	0,00	0,00
социальные выплаты гражданам, кроме публичных нормативных социальных выплат							
из них:	2211	321	264	0,00			
пособия, компенсации и иные социальные выплаты гражданам, кроме публичных нормативных обязательств							
на премирование физических лиц за достижения в области культуры, искусства, образования, науки и техники, а также на предоставление грантов с целью поддержки проектов в области науки, культуры и искусства	2230	350	296	0,00			
иные выплаты населению	2250	360		0,00			
вплата налогов, сборов и иных платежей, всего	2300	850	290	481 100,00	451 100,00	451 100,00	0,00
из них:	2310	851	291	411 800,00	411 800,00	411 800,00	
налог на имущество организаций и земельный налог							
иные налоги (включаемые в состав расходов) в бюджеты бюджетной системы Российской Федерации, а также государственная пошлина	2320	852	291	20 300,00	20 300,00	20 300,00	
вплата штрафов (в том числе административных), пеней, иных платежей	2330	853	291	15 000,00	15 000,00	15 000,00	
безвозмездные перечисления организациям и физическим лицам, всего	2400	x		0,00	0,00	0,00	0,00
из них:	2410	613		0,00			x
гранты, предоставляемые бюджетным учреждениям							
гранты, предоставляемые автономным учреждениям	2420	623		0,00			x
гранты, предоставляемые иным некоммерческим организациям (за исключением бюджетных и автономных учреждений)	2430	634		0,00			x
гранты, предоставляемые другим организациям и физическим лицам	2440	810		0,00			x
взносы в международные организации	2450	862		0,00			x
платежи в целях обеспечения реализации соглашений с правительствами иностранных государств и международными организациями	2460	863		0,00			x
прочие выплаты (кроме выплат на закупку товаров, работ, услуг), всего	2500	x		0,00	0,00	0,00	0,00
в том числе:	2520	831		0,00			
исполнение судебных актов Российской Федерации и мировых соглашений по возмещению вреда, причиненного в результате деятельности учреждения							
расходы на закупку товаров, работ, услуг, всего <sup>7</sup>	2600	x		11 291 257,51	9 518 800,00	9 848 700,00	0,00
из них:	2610	241		0,00			
закупку научно-исследовательских, опытно-конструкторских и технологических работ							
закупку товаров, работ, услуг в целях капитального ремонта муниципального (муниципального) имущества	2630	243		0,00			
прочую закупку товаров, работ и услуг	2640	244	220	6 801 260,15	5 365 900,00	5 463 000,00	0,00
закупка энергетических ресурсов	2660	247		4 489 997,36	4 152 900,00	4 385 700,00	
капитальные вложения в объекты муниципальной собственности, всего	2700			0,00	0,00	0,00	0,00
из них:	2710			0,00			
приобретение объектов недвижимого имущества муниципальными учреждениями							
строительство (реконструкция) объектов недвижимого имущества муниципальными учреждениями	2720			0,00			
специальные расходы	2800	880		0,00			
<b>Выплаты, уменьшающие доход, всего<sup>8</sup></b>	<b>3000</b>	<b>x</b>		<b>-34 281,37</b>	<b>0,00</b>	<b>0,00</b>	<b>x</b>
в том числе:	3010	180		0,00			x
налог на прибыль <sup>8</sup>							
налог на добавленную стоимость <sup>8</sup>	3020	180		-34 281,37			x
прочие налоги, уменьшающие доход <sup>8</sup>	3030	180		0,00			x
<b>Прочие выплаты, всего<sup>9</sup></b>	<b>4000</b>	<b>x</b>		<b>0,00</b>	<b>0,00</b>	<b>0,00</b>	<b>x</b>
в том числе:	4010	610		0,00			x
возврат в бюджет средств субсидии							



Раздел 2. Сведения по выплатам на закупку товаров, работ, услуг<sup>10</sup>

№ пункта, подпункта	Наименование показателя	Коды строк	Год начала закупки	Код по бюджетной классификации Российской Федерации <sup>10,11</sup>	Уникальный код <sup>10,2</sup>	Сумма			
						на 2023 г. (текущий финансовый год)	на 2024 г. (первый год планового периода)	на 2025 г. (второй год планового периода)	за пределами планового периода
1	2	3	4	5	6	7	8	9	10
<b>1</b>	<b>Выплаты на закупку товаров, работ, услуг, всего<sup>11</sup></b>	26000	х	х	х	11 291 257,51	9 518 800,00	9 848 700,00	0,00
1.1.	в том числе: по контрактам (договорам), заключенным до начала текущего финансового года без применения норм Федерального закона от 5 апреля 2013 г. № 44-ФЗ «О контрактной системе в сфере закупок товаров, работ, услуг для обеспечения государственных и муниципальных нужд» (Собрание законодательства Российской Федерации, 2013, № 14, ст. 1652; 2020 № 24, ст. 3754) (далее – Федеральный закон № 44-ФЗ) и Федерального закона от 18 июля 2011 г. № 223-ФЗ «О закупках товаров, работ, услуг отдельными видами юридических лиц» (Собрание законодательства Российской Федерации, 2011, № 30, ст. 4571; 2020, № 17, ст. 2702) (далее – Федеральный закон № 223-ФЗ) <sup>12</sup>	26100	х	х	х				
1.2.	по контрактам (договорам), планируемым к заключению в соответствующем финансовом году без применения норм Федерального закона № 44-ФЗ и Федерального закона № 223-ФЗ <sup>12</sup>	26200	х	х	х				
1.3.	по контрактам (договорам), заключенным до начала текущего финансового года с учетом требований Федерального закона № 44-ФЗ и Федерального закона № 223-ФЗ, всего <sup>13</sup>	26300	х	х	х	6 215 304,24	6 616 200,00	6 946 100,00	0,00
1.3.1.	в том числе: в соответствии с Федеральным законом № 44-ФЗ, всего	26310	х	х	х	6 215 304,24	6 616 200,00	6 946 100,00	
	из них <sup>10,1</sup> :	26310.1							
	из них <sup>10,2</sup> :	26310.2							
1.3.2.	в соответствии с Федеральным законом № 223-ФЗ	26320	х	х	х				
1.4.	по контрактам (договорам), планируемым к заключению в соответствующем финансовом году с учетом требований Федерального закона № 44-ФЗ и Федерального закона № 223-ФЗ, всего <sup>13</sup>	26400	х	х	х	5 075 953,27	2 902 600,00	2 902 600,00	0,00
1.4.1.	в том числе: за счет субсидий, предоставляемых на финансовое обеспечение выполнения муниципального задания, всего	26410	х	х	х	0,00	0,00	0,00	0,00
1.4.1.1.	в том числе: в соответствии с Федеральным законом № 44-ФЗ	26411	х	х	х				
1.4.1.2.	в соответствии с Федеральным законом № 223-ФЗ <sup>14</sup>	26412	х	х	х				
1.4.2.	за счет субсидий, предоставляемых в соответствии с абзацем вторым пункта 1 статьи 78.1 Бюджетного кодекса Российской Федерации, всего	26420	х	х	х	2 043 000,00	0,00	0,00	0,00
1.4.2.1.	в том числе: в соответствии с Федеральным законом № 44-ФЗ	26421	х	х	х	2 043 000,00			
	из них <sup>10,1</sup> :	26421.1	х	х	х				
1.4.2.2.	в соответствии с Федеральным законом № 223-ФЗ <sup>14</sup>	26422	х	х	х				
1.4.3.	за счет субсидий, предоставляемых на осуществление капитальных вложений <sup>15</sup>	26430	х	х	х				
	из них <sup>10,1</sup> :	26430.1	х	х	х				
	из них <sup>10,2</sup> :	26430.2	х	х	х				
1.4.4.	за счет прочих источников финансового обеспечения, всего	26450	х	х	х	3 032 953,27	2 902 600,00	2 902 600,00	0,00
1.4.4.1.	в том числе: в соответствии с Федеральным законом № 44-ФЗ	26451	х	х	х	3 032 953,27	2 902 600,00	2 902 600,00	
	из них <sup>10,1</sup> :	26451.1	х	х	х				
	из них <sup>10,2</sup> :	26451.2	х	х	х				
1.4.4.2.	в соответствии с Федеральным законом № 223-ФЗ	26452	х	х	х				
2.	Итого по контрактам (договорам), планируемым к заключению в соответствующем финансовом году в соответствии с Федеральным законом № 44-ФЗ, по соответствующему году закупки, всего	26500	х	х	х	11 291 257,51	9 518 800,00	9 848 700,00	0,00
	в том числе по году начала закупки:	26510		х	х	11 291 257,51	9 518 800,00	9 848 700,00	0,00
3.	Итого по договорам, планируемым к заключению в соответствующем финансовом году в соответствии с Федеральным законом № 223-ФЗ, по соответствующему году закупки	26600	х	х	х	0,00	0,00	0,00	0,00
	в том числе по годам начала закупки:	26610		х	х	0,00	0,00	0,00	0,00

Руководитель  
(уполномоченное лицо)

Исполняющий обязанности генерального директора МБУК города Сочи "Лазаревский РЦНК им. К.С. Мизулина"  
(должность)

(подпись)

З.Р.Триф

(расшифровка подписи)

Исполнитель

Начальник филиала № 4 муниципального казенного учреждения "Централизованная бухгалтерия управления культуры администрации города Сочи"  
(должность)

(подпись)

В.Б.Шмидлова

(расшифровка подписи)

(телефон)

" 29 " марта 2023 г.

СОГЛАСОВАНО

Начальник управления культуры администрации муниципального образования городской округ город-курорт Сочи Краснодарского края

(наименование должности уполномоченного лица органа-учредителя)

М.О. Устинова

(расшифровка подписи)

" 30 " марта 2023 г.

<sup>10</sup> В Разделе 2 "Сведения по выплатам на закупку товаров, работ, услуг" Планов распределяются показатели выплат по расходам на закупку товаров, работ, услуг, отраженные по соответствующим строкам Раздела 1 "Поступления и выплаты" Плана

<sup>10,1</sup> В случаях, если учреждение предоставляет субсидия на иные цели, субсидия на осуществление капитальных вложений или грант в форме субсидии в соответствии с абзацем первым пункта 4 статьи 78.1 Бюджетного кодекса Российской Федерации в целях достижения результатов федерального проекта (программы), определенного Указом Президента Российской Федерации от 7 мая 2018 г. N 204 "О национальных целях и стратегических задачах развития Российской Федерации на период до 2024 года" (Собрание законодательства Российской Федерации, 2018, N 20, ст. 2817, N 30, ст. 4717), или регионального проекта, обеспечивающего достижение целей, показателей и результатов федерального проекта (далее - региональный проект), показатели строк 26310, 26421, 26430 и 26451 Раздела 2 "Сведения по выплатам на закупку товаров, работ, услуг" детализируются по коду целевой статьи (8 - 17 разделы кода классификации расходов бюджетов, при этом в рамках реализации регионального проекта в 8 - 10 разделах могут указываться нули)

<sup>10,2</sup> В случаях, если учреждение предоставляет субсидия на иные цели, субсидия на осуществление капитальных вложений или грант в форме субсидии в соответствии с абзацем первым пункта 4 статьи 78.1 Бюджетного кодекса Российской Федерации в целях достижения результатов федерального проекта (программы), определенного Указом Президента Российской Федерации от 7 мая 2018 г. N 204 "О национальных целях и стратегических задачах развития Российской Федерации на период до 2024 года" (Собрание законодательства Российской Федерации, 2018, N 20, ст. 2817, N 30, ст. 4717), или регионального проекта, обеспечивающего достижение целей, показателей и результатов федерального проекта (далее - региональный проект), показатели строк 26310, 26421, 26430 и 26451 Раздела 2 "Сведения по выплатам на закупку товаров, работ, услуг" детализируются по коду целевой статьи (8 - 17 разделы кода классификации расходов бюджетов, при этом в рамках реализации регионального проекта в 8 - 10 разделах могут указываться нули)

<sup>10,3</sup> Указываются уникальный код объекта капитального строительства или объекта недвижимого имущества, присвоенный государственной интегрированной информационной системой управления общественными финансами "Электронный бюджет", в случае если источником финансового обеспечения расходов на осуществление капитальных вложений являются средства федерального бюджета, в том числе предоставленные в виде субсидийного трансферта в целях софинансирования расходов обязательств субъектов Российской Федерации (муниципального образования)

<sup>11</sup> Плановые показатели выплат на закупку товаров, работ, услуг по строке 26000 Раздела 2 "Сведения по выплатам на закупку товаров, работ, услуг" Планов распределяются на выплаты по контрактам (договорам), заключенным (планируемым к заключению) в соответствии с гражданским законодательством (строки 26100 и 26200), а также по контрактам (договорам), заключенным в соответствии с требованиями законодательства Российской Федерации и иных нормативных правовых актов о контрактной системе в сфере закупок товаров, работ, услуг для обеспечения государственных и муниципальных нужд с детализацией указанных выплат по контрактам (договорам), заключенным до начала текущего финансового года (строка 26300) и планируемым к заключению в соответствующем финансовом году (строка 26400)

<sup>12</sup> Указываются суммы договоров (контрактов) о закупках товаров, работ, услуг, заключенных без учета требований Федерального закона N 44-ФЗ и Федерального закона N 223-ФЗ, в случаях, предусмотренных указанными федеральными законами.

<sup>13</sup> Указываются суммы закупок товаров, работ, услуг, осуществляемых в соответствии с Федеральным законом N 44-ФЗ и Федеральным законом N 223-ФЗ.

<sup>14</sup> Государственным (муниципальным) бюджетным учреждением показатель не формируется

<sup>15</sup> Указываются суммы закупок товаров, работ, услуг, осуществляемых в соответствии с Федеральным законом N 44-ФЗ

**Обоснования (расчеты) плановых показателей по поступлениям от приносящей доход деятельности в части доходов от собственности<sup>1</sup>  
на 2023 год и на плановый период 2024 и 2025 годов**

от «29» марта 2023г.

	<b>КОДЫ</b>
Дата	
по Сводному реестру	
ИНН	2318027939
КПП	231801001
глава по БК	926
по ОКЕИ	383

Учреждение "Муниципальное бюджетное учреждение культуры муниципального образования городской округ город-курорт Сочи Краснодарского края" Лазаревский районный Центр национальных культур имени Крикора Сааквича Мазлумяна"

Единица измерения: руб.

**1. Расчет объема поступлений доходов от оказания платных услуг (работ), компенсаций затрат учрежденный**

Наименование показателя	Код строки	Сумма		
		на 2023 год (на текущий финансовый год)	на 2024 год (на первый год планового периода)	на 2025 год (на второй год планового периода)
1	2	3	4	5
Дебиторская задолженность на начало года	0100			
Кредиторская задолженность на начало года	0200			
Доходы от собственности	0300	171 000,00	171 000,00	171 000,00
Дебиторская задолженность на конец года	0400			
Кредиторская задолженность на конец года	0500			
<b>Итого планируемых поступлений доходов от собственности (стр. 0300 + стр. 0100 - стр. 0200 - стр. 0400 + стр. 0500)</b>	<b>9000</b>	<b>171 000,00</b>	<b>171 000,00</b>	<b>171 000,00</b>

<sup>1</sup> Формируется по статье 120 «Доходы от собственности» аналитической группы подкласса доходов бюджетов.

**2. Расчет доходов от собственности**

Наименование показателя	Код строки	Сумма		
		на 2023 год (на текущий финансовый год)	на 2024 год (на первый год планового периода)	на 2025 год (на второй год планового периода)
1	2	3	4	5
Доходы в виде арендной либо иной платы за передачу в возмездное пользование муниципального имущества	0100	0,00	0,00	0,00
Плата по соглашениям об установлении сервитута	0200	0,00	0,00	0,00
Проценты по депозитам автономных учреждений в кредитных организациях	0300	0,00	0,00	0,00
Проценты по остаткам средств на счетах автономных учреждений в кредитных организациях	0400	0,00	0,00	0,00
Проценты, полученные от предоставления займов	0500	0,00	0,00	0,00
Проценты по иным финансовым инструментам	0600	0,00	0,00	0,00
Доходы в виде прибыли, приходящейся на доли в уставных (складочных) капиталах хозяйственных товариществ и обществ, или дивидендов по акциям, принадлежащим бюджетным и автономным учреждениям	0700	0,00	0,00	0,00
Доходы от распоряжения правами на результаты интеллектуальной деятельности и средствами индивидуализации	0800	0,00	0,00	0,00
Прочие доходы от использования имущества, находящегося в оперативном управлении бюджетных и автономных учреждений	0900	171 000,00	171 000,00	171 000,00
<b>Итого</b>	<b>9000</b>	<b>171 000,00</b>	<b>171 000,00</b>	<b>171 000,00</b>

**2.1. Расчет доходов в виде арендной либо иной платы за передачу в возмездное пользование муниципального имущества**

Наименование объекта	Код строки	Плата (тариф) арендной платы за единицу площади (объект)			Планируемый объем предоставления имущества в аренду (в натуральных показателях)			Сумма		
		на 20__ год (на текущий финансовый год)	на 20__ год (на первый год планового периода)	на 20__ год (на второй год планового периода)	на 20__ год (на текущий финансовый год)	на 20__ год (на первый год планового периода)	на 20__ год (на второй год планового периода)	на 20__ год (на текущий финансовый год)	на 20__ год (на первый год планового периода)	на 20__ год (на второй год планового периода)
1	2	3	4	5	6	7	8	9	10	11
Недвижимое имущество, всего	0100	x	x	x	x	x	x	0,00	0,00	0,00
в том числе:	0101							0,00	0,00	0,00
Движимое имущество, всего	0200	x	x	x	x	x	x	0,00	0,00	0,00
в том числе:	0201							0,00	0,00	0,00
<b>Итого</b>	<b>9000</b>	<b>x</b>	<b>x</b>	<b>x</b>	<b>x</b>	<b>x</b>	<b>x</b>	<b>0,00</b>	<b>0,00</b>	<b>0,00</b>



## 2.2. Расчет доходов в виде платы по соглашениям об установлении сервитута

Наименование объекта	Код строки	Плата за сервитут за единицу площади (объект)			Планируемый объем имущества предоставленного в пользование по соглашению о сервитуте (в натуральных показателях)			Сумма		
		на 20__ год (на текущий финансовый год)	на 20__ год (на первый год планового периода)	на 20__ год (на второй год планового периода)	на 20__ год (на текущий финансовый год)	на 20__ год (на первый год планового периода)	на 20__ год (на второй год планового периода)	на 20__ год (на текущий финансовый год)	на 20__ год (на первый год планового периода)	на 20__ год (на второй год планового периода)
1	2	3	4	5	6	7	8	9	10	11
Поступления в виде платы по соглашениям об установлении сервитута на земельный участок, всего	0100	x	x	x	x	x	x	0,00	0,00	0,00
в том числе:	0101							0,00	0,00	0,00
Поступления в виде платы по соглашениям об установлении сервитута на другую недвижимость, всего	0200	x	x	x	x	x	x	0,00	0,00	0,00
в том числе:	0201							0,00	0,00	0,00
<b>Итого</b>	<b>9000</b>	<b>x</b>	<b>x</b>	<b>x</b>	<b>x</b>	<b>x</b>	<b>x</b>	<b>0,00</b>	<b>0,00</b>	<b>0,00</b>

## 2.3. Расчет доходов в виде процентов по депозитам автономных учреждений в кредитных организациях

Наименование показателя	Код строки	на 20__ год (текущий финансовый год)				на 20__ год (первый год планового периода)				на 20__ год (второй год планового периода)			
		объем средств, на которые начисляются проценты	ставка размещения, %	количество дней	сумма доходов, %	объем средств, на которые начисляются проценты	ставка размещения, %	количество дней	сумма доходов, %	объем средств, на которые начисляются проценты	ставка размещения, %	количество дней	сумма доходов, %
1	2	3	4	5	6	7	8	9	10	11	12	13	14
	0100												
	0200												
<b>Итого</b>	<b>9000</b>	<b>x</b>	<b>x</b>	<b>x</b>	<b>0,00</b>	<b>x</b>	<b>x</b>	<b>x</b>	<b>0,00</b>	<b>x</b>	<b>x</b>	<b>x</b>	<b>0,00</b>

## 2.4. Расчет доходов в виде процентов по остаткам средств на счетах автономных учреждений в кредитных организациях

Наименование показателя	Код строки	на 20__ год (текущий финансовый год)			на 20__ год (на первый год планового периода)			на 20__ год (на второй год планового периода)		
		среднегодовой объем средств, на которые начисляются проценты	ставка размещения, %	сумма доходов, %	среднегодовой объем средств, на которые начисляются проценты	ставка размещения, %	сумма доходов, %	среднегодовой объем средств, на которые начисляются проценты	ставка размещения, %	сумма доходов, %
1	2	3	4	5	6	7	8	9	10	11
	0100									
	0200									
<b>Итого</b>	<b>9000</b>	<b>x</b>	<b>x</b>	<b>0,00</b>	<b>x</b>	<b>x</b>	<b>0,00</b>	<b>x</b>	<b>x</b>	<b>0,00</b>

## 2.5. Расчет доходов в виде процентов, полученных от предоставления займов

Наименование показателя	Код строки	на 20__ год (текущий финансовый год)				на 20__ год (первый год планового периода)				на 20__ год (второй год планового периода)			
		объем средств, на которые начисляются проценты	ставка по займам, %	количество дней	сумма доходов, %	объем средств, на которые начисляются проценты	ставка по займам, %	количество дней	сумма доходов, %	объем средств, на которые начисляются проценты	ставка по займам, %	количество дней	сумма доходов, %
1	2	3	4	5	6	7	8	9	10	11	12	13	14
	0100												
	0200												
<b>Итого</b>	<b>9000</b>	<b>x</b>	<b>x</b>	<b>x</b>	<b>0,00</b>	<b>x</b>	<b>x</b>	<b>x</b>	<b>0,00</b>	<b>x</b>	<b>x</b>	<b>x</b>	<b>0,00</b>

## 2.6. Расчет доходов в виде процентов по иным финансовым инструментам

Наименование показателя	Код строки	на 20__ год (текущий финансовый год)			на 20__ год (на первый год планового периода)			на 20__ год (на второй год планового периода)		
		среднегодовой объем средств, на которые начисляются проценты	ставка размещения, %	сумма доходов, %	среднегодовой объем средств, на которые начисляются проценты	ставка размещения, %	сумма доходов, %	среднегодовой объем средств, на которые начисляются проценты	ставка размещения, %	сумма доходов, %
1	2	3	4	5	6	7	8	9	10	11
	0100									
	0200									
<b>Итого</b>	<b>9000</b>	<b>x</b>	<b>x</b>	<b>0,00</b>	<b>x</b>	<b>x</b>	<b>0,00</b>	<b>x</b>	<b>x</b>	<b>0,00</b>

**2.7. Расчет доходов в виде прибыли, приходящейся на доли в уставных (складочных) капиталах хозяйственных товариществ и обществ, или дивидендов по акциям, принадлежащим бюджетным и автономным учреждениям**

Наименование организации	Код строки	Размер прибыли на акцию (долю участия)			Количество акций (размер участия, доля)			Сумма		
		на 20__ год (на текущий финансовый год)	на 20__ год (на первый год планового периода)	на 20__ год (на второй год планового периода)	на 20__ год (на текущий финансовый год)	на 20__ год (на первый год планового периода)	на 20__ год (на второй год планового периода)	на 20__ год (на текущий финансовый год)	на 20__ год (на первый год планового периода)	на 20__ год (на второй год планового периода)
1	2	3	4	5	6	7	8	9	10	11
Поступления в виде прибыли, приходящейся на доли в уставных (складочных) капиталах хозяйственных товариществ и обществ, всего	0100	x	x	x	x	x	x	0,00	0,00	0,00
в том числе:	0101							0,00	0,00	0,00
Поступления в виде дивидендов по акциям, принадлежащим бюджетным и автономным учреждениям, всего	0200	x	x	x	x	x	x	0,00	0,00	0,00
в том числе:	0201							0,00	0,00	0,00
<b>Итого</b>	<b>9000</b>	<b>x</b>	<b>x</b>	<b>x</b>	<b>x</b>	<b>x</b>	<b>x</b>	<b>0,00</b>	<b>0,00</b>	<b>0,00</b>


**2.8. Расчет доходов от распоряжения правами на результаты интеллектуальной деятельности и средствами индивидуализации**

Наименование показателя	Код строки	Плата за 1 объект			Планируемый объем предоставления прав на использование объектов			Сумма		
		на 20__ год (на текущий финансовый год)	на 20__ год (на первый год планового периода)	на 20__ год (на второй год планового периода)	на 20__ год (на текущий финансовый год)	на 20__ год (на первый год планового периода)	на 20__ год (на второй год планового периода)	на 20__ год (на текущий финансовый год)	на 20__ год (на первый год планового периода)	на 20__ год (на второй год планового периода)
1	2	3	4	5	6	7	8	9	10	11
Доходы от распоряжения правами на результаты интеллектуальной деятельности и средствами индивидуализации, всего	0100	x	x	x	x	x	x	0,00	0,00	0,00
в том числе:	0101							0,00	0,00	0,00
<b>Итого</b>	<b>9000</b>	<b>x</b>	<b>x</b>	<b>x</b>	<b>x</b>	<b>x</b>	<b>x</b>	<b>0,00</b>	<b>0,00</b>	<b>0,00</b>

**2.9. Расчет прочих доходов от использования имущества, находящегося в оперативном управлении бюджетных и автономных учреждений**

Наименование показателя	Код строки	Плата (тариф) за единицу (объект)			Планируемый объем предоставления прав на использование объектов собственности			Сумма		
		на 2023 год (на текущий финансовый год)	на 2024 год (на первый год планового периода)	на 2025 год (на второй год планового периода)	на 2023 год (на текущий финансовый год)	на 2024 год (на первый год планового периода)	на 2025 год (на второй год планового периода)	на 2023 год (на текущий финансовый год)	на 2024 год (на первый год планового периода)	на 2025 год (на второй год планового периода)
1	2	3	4	5	6	7	8	9	10	11
Прочие доходы от использования имущества, находящегося в оперативном управлении бюджетных и автономных учреждений, всего	0100	x	x	x	x	x	x	171 000,00	171 000,00	171 000,00
в том числе:	0101	85500	85500	85500	2	2	2	171 000,00	171 000,00	171 000,00
<b>Итого</b>	<b>9000</b>	<b>x</b>	<b>x</b>	<b>x</b>	<b>x</b>	<b>x</b>	<b>x</b>	<b>171 000,00</b>	<b>171 000,00</b>	<b>171 000,00</b>

Руководитель учреждения  
(уполномоченное лицо учреждения)

  
 \_\_\_\_\_  
 (подпись)

З.Р.Тлиф  
 \_\_\_\_\_  
 (расшифровка подписи)





Организация деятельности клубных формирований и формирований самодетельного народного творчества 900410.Р.26.1.02480001000 объем-количество клубных формирований	0100	19710	19710	19710	331	331	331	5 640 346,55	6 524 146,55	6 524 146,55
Организация и проведение культурно-массовых мероприятий 932000.Р.23.1.03910001000объем-количество проведенных мероприятий	0200	17577	17317	17370	6317	6200	6200	111 032 353,45	107 366 353,45	107 696 253,45
<b>Итого</b>	<b>9000</b>	<b>х</b>	<b>х</b>	<b>х</b>	<b>х</b>	<b>х</b>	<b>х</b>	<b>116 672 700,00</b>	<b>113 890 500,00</b>	<b>114 220 400,00</b>

**2.1.2. Расчет доходов от оказания услуг, выполнения работ, реализации готовой продукции сверх установленного муниципального задания**

Наименование услуги (работы)	Код строки	Плата (тариф) за единицу услуги (работы)			Планируемый объем оказания услуг (выполнения работ)			Сумма планируемых поступлений		
		на 2023 год (на текущий финансовый год)	на 2024 год (на первый год планового периода)	на 2025 год (на второй год планового периода)	на 2023 год (на текущий финансовый год)	на 2024 год (на первый год планового периода)	на 2025 год (на второй год планового периода)	на 2023 год (на текущий финансовый год)	на 2024 год (на первый год планового периода)	на 2025 год (на второй год планового периода)
1	2	3	4	5	6	7	8	9	10	11
Предоставление театральнo-концертного обслуживания населения	0100	30000	30000	30000	43	43	43	1 290 000,00	1 290 000,00	1 290 000,00
Организация и проведение культурно-досуговых мероприятий на территории муниципального образования городской округ город-курорт Сочи	0200	875	875	875	2140	2140	2140	1 872 000,00	1 872 000,00	1 872 000,00
	0300							0,00	0,00	0,00
<b>Итого</b>	<b>9000</b>	<b>х</b>	<b>х</b>	<b>х</b>	<b>х</b>	<b>х</b>	<b>х</b>	<b>3 162 000,00</b>	<b>3 162 000,00</b>	<b>3 162 000,00</b>

**2.1.3. Расчет доходов от платы за пользование служебными жилыми помещениями, включающей в себя плату за пользование и плату за содержание жилого помещения**

Наименование услуги (работы)	Код строки	Плата (тариф) за единицу (объект)			Планируемый объем объектов, предоставляемых в пользование			Сумма планируемых поступлений		
		на 20__ год (на текущий финансовый год)	на 20__ год (на первый год планового периода)	на 20__ год (на второй год планового периода)	на 20__ год (на текущий финансовый год)	на 20__ год (на первый год планового периода)	на 20__ год (на второй год планового периода)	на 20__ год (на текущий финансовый год)	на 20__ год (на первый год планового периода)	на 20__ год (на второй год планового периода)
1	2	3	4	5	6	7	8	9	10	11
Поступления от платы за пользование жилыми помещениями, всего	0100							0,00	0,00	0,00
в том числе:	0101							0,00	0,00	0,00
Поступления от платы за пользование жилыми помещениями, всего	0200							0,00	0,00	0,00
в том числе:	0201							0,00	0,00	0,00
<b>Итого</b>	<b>9000</b>	<b>х</b>	<b>х</b>	<b>х</b>	<b>х</b>	<b>х</b>	<b>х</b>	<b>0,00</b>	<b>0,00</b>	<b>0,00</b>

**2.1.4. Расчет поступлений от возмещения расходов по решению судов (возмещения судебных издержек)**

Наименование показателя	Код строки	Сумма		
		на 20__ год (на текущий финансовый год)	на 20__ год (на первый год планового периода)	на 20__ год (на второй год планового периода)
1	2	3	4	5
	0100			
	0200			
<b>Итого</b>	<b>9000</b>	<b>0,00</b>	<b>0,00</b>	<b>0,00</b>

**2.1.5. Расчет прочих поступлений от компенсации затрат бюджетных и автономных учреждений**

Наименование показателя	Код строки	Сумма		
		на 2023 год (на текущий финансовый год)	на 2024 год (на первый год планового периода)	на 2025 год (на второй год планового периода)
1	2	3	4	5
Возмещение коммунальных услуг Арендаторами	0100	511 600,00	511 600,00	511 600,00
	0200			
<b>Итого</b>	<b>9000</b>	<b>511 600,00</b>	<b>511 600,00</b>	<b>511 600,00</b>

**2.1.6. Расчет возмещения расходов, понесенных в связи с эксплуатацией имущества, находящегося в оперативном управлении бюджетных и автономных учреждений**

Наименование услуги (работы)	Код строки	Плата (тариф) за единицу (объект)	Планируемый объем объектов, предоставляемых в пользование	Сумма планируемых поступлений
------------------------------	------------	-----------------------------------	-----------------------------------------------------------	-------------------------------

Наименование объекта	Код строки	на 20__ год (на текущий финансовый год)	на 20__ год (на первый год планового периода)	на 20__ год (на второй год планового периода)	на 20__ год (на текущий финансовый год)	на 20__ год (на первый год планового периода)	на 20__ год (на второй год планового периода)	на 20__ год (на текущий финансовый год)	на 20__ год (на первый год планового периода)	на 20__ год (на второй год планового периода)
1	2	3	4	5	6	7	8	9	10	11
Поступления в порядке возмещения расходов, понесенных в связи с эксплуатацией имущества, находящегося в оперативном управлении бюджетных и автономных учреждений, всего	0100	x	x	x	x	x	x	0,00	0,00	0,00
в том числе:	0101							0,00	0,00	0,00
<b>Итого</b>	<b>9000</b>	<b>x</b>	<b>x</b>	<b>x</b>	<b>x</b>	<b>x</b>	<b>x</b>	<b>0,00</b>	<b>0,00</b>	<b>0,00</b>

**2.1.7. Расчет прочих доходов от оказания услуг, выполнения работ, компенсации затрат учреждения**

Наименование показателя	Код строки	Сумма		
		на 2023 год (на текущий финансовый год)	на 20__ год (на первый год планового периода)	на 20__ год (на второй год планового периода)
1	2	3	4	5
Прочие доходы от оказания услуг, выполнения работ, компенсации затрат учреждения, всего	0100	0,00	0,00	0,00
Возмещение затрат от виновных лиц	0101			
<b>Итого</b>	<b>9000</b>	<b>0,00</b>	<b>0,00</b>	<b>0,00</b>

Руководитель учреждения  
(уполномоченное лицо учреждения)

  
 \_\_\_\_\_  
 (подпись)

З.Р.Тлиф  
 \_\_\_\_\_  
 (расшифровка подписи)

**Обоснования (расчеты) плановых показателей безвозмездных денежных поступлений<sup>4</sup>**

от «29» марта 2023г.

Учреждение Муниципальное бюджетное учреждение культуры муниципального образования городской округ город-курорт Сочи Краснодарского края "Лазаревский районный Центр национальных культур имени Крикора Сааковича Мазлумяна"

Единица измерения: руб.

	КОДЫ
Дата	
по Сводному реестру	
ИНН	2318027939
КПП	231801001
глава по БК	926
по ОКЕИ	383

**1. Расчет объема безвозмездных денежных поступлений**

Наименование показателя	Код строки	Сумма			
		на 2023 год (на текущий финансовый год)	на 2024 год (на первый год планового периода)	на 2025 год (на второй год планового периода)	за пределами планового периода
1	2	3	4	5	6
Дебиторская задолженность на начало года	0100				
Кредиторская задолженность на начало года	0200				
<b>Доходы от безвозмездных денежных поступлений</b>	0300	2 088 000,00	0,00	0,00	0,00
Дебиторская задолженность на конец года	0400				
Кредиторская задолженность на конец года	0500				
<b>Итого планируемых поступлений доходов от оказания услуг, компенсации затрат учреждения (стр. 0300 + стр. 0100 - стр. 0200 - стр. 0400 + стр. 0500)</b>	9000	2 088 000,00	0,00	0,00	0,00

<sup>4</sup>Формируется по статье 150 «Безвозмездные денежные поступления» аналитической группы подвидов доходов бюджетов.

**2. Расчет доходов от безвозмездных денежных поступлений**

Наименование показателя	Код строки	Сумма			
		на 2023 год (на текущий финансовый год)	на 2024 год (на первый год планового периода)	на 2025 год (на второй год планового периода)	за пределами планового периода
1	2	3	4	5	6
Целевые субсидии (субсидии, предоставляемые в соответствии с абзацем вторым пункта 1 статьи 78.1 Бюджетного кодекса Российской Федерации)	0100	2 088 000,00	0,00	0,00	0,00
в том числе: субсидия на оплату услуг лицензированной охраны (1.1.1.6.3)	0101	1 708 200,00			
Предоставление субсидий муниципальным учреждениям культуры на выполнение предложений и поручений граждан города Сочи, имеющих общественное значение, по вопросам социального и экономического развития города Сочи за счет средств бюджета города Сочи с 1 января 2018 года (1.1.1.6.5)	0102				
Реализация мероприятий в сфере противодействия терроризму, минимизации и ликвидации последствий его проявлений (установка (расширение) единых функционирующих систем (включая приведение в состояние, пригодное к эксплуатации), таких как: охранная, пожарная сигнализация, локально-вычислительная сеть, система видеонаблюдения, контроля доступа и иных аналогичных систем, в том числе устройство "тревожной кнопки", а также работы по модернизации указанных систем, включая стоимость основных средств, необходимых для проведения данных работ (1.1.1.6.2)	0103	334 800,00			
Предоставление субсидий организациям культуры, подведомственным управлению культуры муниципального образования городской округ город-курорт Сочи Краснодарского края на участие в организации трудоустройства несовершеннолетних граждан в возрасте от 14 до 18 лет в свободное от учебы время за счет бюджета города Сочи" (1.2.2.2)	0104				
Приобретение особо ценного движимого имущества стоимостью или предполагаемой стоимостью свыше 100 000 (ста тысяч) рублей за единицу (1.1.1.6.4)	0105				
Предоставление ежемесячной социальной помощи на частичную компенсацию за найм жилых помещений работникам предприятий и учреждений, находящихся в ведении управления культуры муниципального образования городской округ город-курорт Сочи Краснодарского края (1.8.1.1)	0106	45 000,00			
Организация и проведение официальных праздничных городских мероприятий - празднование Нового года 2023 (1.2.1.1.)	0107				
Приобретение оборудования (музыкальных инструментов, светового и звукотехнического оборудования, фондового и экспозиционного оборудования, компьютерного оборудования, копировального оборудования и оборудования светокопирования, мебели, оборудования для кондиционирования, специального оборудования для образовательных учреждений культуры, видеопроекционного оборудования, техники, инвентаря и оборудования для уборки территорий и помещений), а также сценических костюмов и обуви, декоративно-световое оформление зданий и сооружений (1.1.1.6.6)	0108				
Субсидии на осуществление капитальных вложений	0200				
Гранты, гранты в форме субсидий, пожертвования, иные безвозмездные перечисления от физических и юридических лиц, в том числе иностранных организаций, всего	0300	0,00	0,00	0,00	0,00
в том числе:					
гранты в форме субсидий из федерального бюджета	0310	0,00	0,00	0,00	0,00
гранты в форме субсидий из бюджетов субъектов Российской Федерации и местных бюджетов	0320	0,00	0,00	0,00	0,00
гранты, предоставляемые юридическими и физическими лицами (за исключением грантов в форме субсидий, предоставляемых из федерального бюджета, бюджетов субъектов Российской Федерации и местных бюджетов)	0330	0,00	0,00	0,00	0,00



пожертвования	0340	0,00	0,00	0,00	0,00
трансферты, предоставленные наднациональными организациями и правительствами иностранных государств	0350				
прочие безвозмездные поступления	0360	0,00	0,00	0,00	0,00
<b>Итого</b>	<b>9000</b>	<b>2 088 000,00</b>	<b>0,00</b>	<b>0,00</b>	<b>0,00</b>

#### 2.1. Расчет поступлений грантов в форме субсидий из федерального бюджета

Наименование показателя	Код строки	Сумма			
		на 20__ год (на текущий финансовый год)	на 20__ год (на первый год планового периода)	на 20__ год (на второй год планового периода)	за пределами планового периода
1	2	3	4	5	6
	0100				
	0200				
<b>Итого</b>	<b>9000</b>	<b>0,00</b>	<b>0,00</b>	<b>0,00</b>	<b>0,00</b>

#### 2.2. Расчет поступлений грантов в форме субсидий из бюджетов субъектов Российской Федерации и местных бюджетов

Наименование показателя	Код строки	Сумма			
		на 20__ год (на текущий финансовый год)	на 20__ год (на первый год планового периода)	на 20__ год (на второй год планового периода)	за пределами планового периода
1	2	3	4	5	6
Поступления грантов в форме субсидий из бюджетов субъектов Российской Федерации, всего	0100	0,00	0,00	0,00	0,00
в том числе:	0101				
Поступления грантов в форме субсидий из местных бюджетов, всего	0200	0,00	0,00	0,00	0,00
в том числе:	0201				
<b>Итого</b>	<b>9000</b>	<b>0,00</b>	<b>0,00</b>	<b>0,00</b>	<b>0,00</b>

#### 2.3. Расчет поступлений в форме грантов, предоставляемых юридическими и физическими лицами (за исключением грантов в форме субсидий, предоставляемых из федерального бюджета, бюджетов субъектов Российской Федерации и местных бюджетов)

Наименование показателя	Код строки	Сумма			
		на 20__ год (на текущий финансовый год)	на 20__ год (на первый год планового периода)	на 20__ год (на второй год планового периода)	за пределами планового периода
1	2	3	4	5	6
Поступления в виде грантов, за исключением грантов в форме субсидий, всего	0100	0,00	0,00	0,00	0,00
в том числе:	0101				
гранты российских организаций, физических лиц	0102				
гранты международных организаций					
<b>Итого</b>	<b>9000</b>	<b>0,00</b>	<b>0,00</b>	<b>0,00</b>	<b>0,00</b>

#### 2.4. Расчет пожертвований

Наименование показателя	Код строки	Сумма			
		на 20__ год	на 20__ год	на 20__ год	за пределами
1	2	3	4	5	6
Пожертвования, всего	0100	0,00	0,00	0,00	0,00
в том числе:	0101				
пожертвования юридических лиц	0102				
пожертвования физических лиц					
<b>Итого</b>	<b>9000</b>	<b>0,00</b>	<b>0,00</b>	<b>0,00</b>	<b>0,00</b>

#### 2.5. Расчет прочих безвозмездных поступлений

Наименование показателя	Код строки	Сумма			
		на 20__ год (на текущий финансовый год)	на 20__ год (на первый год планового периода)	на 20__ год (на второй год планового периода)	за пределами планового периода
1	2	3	4	5	6
	0100				
	0200				
<b>Итого</b>	<b>9000</b>	<b>0,00</b>	<b>0,00</b>	<b>0,00</b>	<b>0,00</b>

Руководитель учреждения  
(уполномоченное лицо учреждения)

(подпись)

З.Р.Тлиф

**Обоснования (расчеты) плановых показателей по прочим поступлениям<sup>10</sup>  
на 2023 год и на плановый период 2024 и 2025 годов**

от «29» марта 2023 г.

Учреждение Муниципальное бюджетное учреждение культуры муниципального образования городской округ город-курорт Сочи Краснодарского края "Лазаревский районный Центр национальных культур имени Крикора Сааковича Мазлумяна"

Единица измерения: руб.

	КОДЫ
Дата по Сводному реестру	
ИНН	2318027939
КПП	231801001
глава по БК	926
по ОКЕИ	383

**1. Расчет объема прочих поступлений**


Наименование показателя	Код строки	Сумма		
		на 2023 год (на текущий финансовый год)	на 2024 год (на первый год планового периода)	на 2025 год (на второй год планового периода)
1	2	3	4	5
Итого прочих поступлений	0100	17 560,15	0,00	0,00

<sup>10</sup>Формируется по статье 510 «Поступление денежных средств и их эквивалентов» аналитической группы вида источников финансирования дефицитов бюджетов.

**2. Расчет объема прочих поступлений**

Наименование показателя	Код строки	Сумма		
		на 2023 год (на текущий финансовый год)	на 2024 год (на первый год планового периода)	на 2025 год (на второй год планового периода)
1	2	3	4	5
Увеличение остатков денежных средств за счет возврата залоговых платежей, задатков, всего	0100	0,00	0,00	0,00
в том числе:	0101			
Увеличение остатков денежных средств за счет возврата ранее произведенных выплат, всего	0200	0,00	0,00	0,00
в том числе: возврат дебиторской задолженности прошлых лет по услугам связи, за потребленную электроэнергию	0201			
Увеличение остатков денежных средств за счет возврата сумм, ранее размещенных на депозитных счетах, всего	0300	0,00	0,00	0,00
в том числе:	0301			
Прочие поступления денежных средств, всего	0400	17 560,15	0,00	0,00
в том числе:	0401	17 560,15		
<b>Итого</b>	<b>9000</b>	<b>17 560,15</b>	<b>0,00</b>	<b>0,00</b>

Руководитель учреждения  
(уполномоченное лицо учреждения)

  
\_\_\_\_\_  
(подпись)

З.Р.Тлиф  
\_\_\_\_\_  
(расшифровка подписи)

**Обоснования (расчеты) расходов на оплату труда <sup>12</sup>  
на 2023 год и на плановый период 2024 и 2025 годов**

от «29» марта 2023 г.

	КОДЫ
Дата	
по Сводному реестру	
ИНН	2318027939
КПП	231801001
глава по БК	926
по ОКЕИ	383

Учреждение "Муниципальное бюджетное учреждение культуры муниципального образования городской округ город-курорт Сочи Краснодарского края" "Лазаревский районный Центр национальных культур имени Крикора Сааковича Мазлумяна"

Единица измерения: руб.

**1. Расчет плановых выплат на оплату труда**

Наименование показателя	Код строки	Сумма		
		на 2023 год (на текущий финансовый год)	на 2024 год (на первый год планового периода)	на 2025 год (на второй год планового периода)
1	2	3	4	5
Кредиторская задолженность на начало года	0100			
Дебиторская задолженность на начало года	0200			
Расходы на оплату труда	0300	85 171 200,00	82 685 700,00	82 685 700,00
Кредиторская задолженность на конец года	0400			
Дебиторская задолженность на конец года	0500			
Итого планируемых выплат на оплату труда (стр. 0100 - стр. 0200 + стр. 0300 - стр. 0400 + стр. 0500)	9000	85 171 200,00	82 685 700,00	82 685 700,00

<sup>12</sup> Формируется по элементу вида расходов 111 «Фонд оплаты труда учреждений» классификации расходов бюджетов.

**2. Расчет расходов на оплату труда**

Наименование показателя	Код строки	Сумма		
		на 2023 год (на текущий финансовый год)	на 2024 год (на первый год планового периода)	на 2025 год (на второй год планового периода)
1	2	3	4	5
Расходы на выплату заработной платы, осуществляемые на основе договоров (контрактов) в соответствии с трудовым законодательством	0100	81 651 258,36	81 651 258,36	81 651 258,36
Расходы на выплаты пособий за первые три дня временной нетрудоспособности за счет средств работодателя в случае заболевания работника или полученной им травмы (за исключением несчастных случаев на производстве и профессиональных заболеваний)	0200	330 000,00	330 000,00	330 000,00
Расходы на выплаты поощрительного, стимулирующего характера, в том числе вознаграждения по итогам работы за год, премии	0300	2 729 141,64	243 641,64	243 641,64
Расходов на выплату материальной помощи	0400	0,00	0,00	0,00
Расходы на выплату единовременного денежного поощрения, в том числе в связи с выходом на пенсию за выслугу лет	0500	0,00	0,00	0,00
Иные расходов, включаемых в фонд оплаты труда	0600	460 800,00	460 800,00	460 800,00



Итого	9000	85 171 200,00	82 685 700,00	82 685 700,00
-------	------	---------------	---------------	---------------

2.1. Расчет расходов на выплату заработной платы, осуществляемые на основе договоров (контрактов) в соответствии с трудовым законодательством

2.1.1. Расчет расходов на выплату заработной платы, осуществляемые на основе договоров (контрактов) в соответствии с трудовым законодательством на 2023 год (на текущий финансовый год)

Категория должностей	Наименование должности <sup>13</sup>	Код строки	Установленная численность, чел	Среднемесячный размер оплаты труда на одного работника				Фонд оплаты труда в год (гр.4 * гр.5)
				Всего (гр.6 + гр.7 + гр.8)	по должностному окладу	в том числе:		
						компенсационного характера	стимулирующего характера	
1	2	3	4	5	6	7	8	9
Административно- управленческий персонал	х	0001	3,00	97 576,95	41 781,33	0,00	55 795,62	3 512 770,20
Основной персонал	х	0002	240,50	23 527,30	10 038,04	2 565,24	10 924,02	67 899 778,56
Вспомогательный персонал	х	0003	40,00	19 638,77	5 384,45	7 208,01	7 046,31	9 426 609,60
Вспомогательный персонал (кочегар)	х	0004	10,00	16 242,00	5 453,00	10 789,00	0,00	812 100,00
<b>Итого</b>		<b>9000</b>	<b>293,50</b>	<b>х</b>	<b>х</b>	<b>х</b>	<b>х</b>	<b>81 651 258,36</b>

2.1.2. Расчет расходов на выплату заработной платы, осуществляемые на основе договоров (контрактов) в соответствии с трудовым законодательством на 2024 год (на первый год планового периода)

Категория должностей	Наименование должности <sup>13</sup>	Код строки	Установленная численность, чел	Среднемесячный размер оплаты труда на одного работника				Фонд оплаты труда в год (гр.4 * гр.5)
				Всего (гр.6 + гр.7 + гр.8)	по должностному окладу	в том числе:		
						компенсационного характера	стимулирующего характера	
1	2	3	4	5	6	7	8	9
Административно- управленческий персонал	х	0001	3,00	97 576,95	41 781,33	0,00	55 795,62	3 512 770,20
Основной персонал	х	0002	240,50	23 527,30	10 038,04	2 565,24	10 924,02	67 899 778,56
Вспомогательный персонал	х	0003	40,00	19 638,77	5 384,45	7 208,01	7 046,31	9 426 609,60
Вспомогательный персонал (кочегар)	х	0004	10,00	16 242,00	5 453,00	10 789,00	0,00	812 100,00
<b>Итого</b>		<b>9000</b>	<b>293,50</b>	<b>х</b>	<b>х</b>	<b>х</b>	<b>х</b>	<b>81 651 258,36</b>

2.1.3. Расчет расходов на выплату заработной платы, осуществляемые на основе договоров (контрактов) в соответствии с трудовым законодательством на 2025 год (на второй год планового периода)

Категория должностей	Наименование должности <sup>13</sup>	Код строки	Установленная численность, чел	Среднемесячный размер оплаты труда на одного работника				Фонд оплаты труда в год (гр.4 * гр.5)
				Всего (гр.6 + гр.7 + гр.8)	по должностному окладу	в том числе:		
						компенсационного характера	стимулирующего характера	
1	2	3	4	5	6	7	8	9
Административно- управленческий персонал	х	0001	3,00	97 576,95	41 781,33	0,00	55 795,62	3 512 770,20
Основной персонал	х	0002	240,50	23 527,30	10 038,04	2 565,24	10 924,02	67 899 778,56
Вспомогательный персонал	х	0003	40,00	19 638,77	5 384,45	7 208,01	7 046,31	9 426 609,60
Вспомогательный персонал (кочегар)	х	0004	10,00	16 242,00	5 453,00	10 789,00	0,00	812 100,00

<b>Итого</b>		9000	293,50	x	x	x	x	81 651 258,36
--------------	--	------	--------	---	---	---	---	---------------

<sup>13</sup> Указывается в случаях, предусмотренных Порядком органа-учредителя

**2.2. Расчет расходов на выплаты пособий за первые три дня временной нетрудоспособности за счет средств работодателя в случае заболевания работника или полученной им травмы (за исключением несчастных случаев на производстве и профессиональных заболеваний)**

Наименование выплаты	Код строки	на 2023 год (на текущий финансовый год)			на 2024 год (на первый год планового периода)			на 2025 год (на второй год планового периода)		
		размер выплаты на 1 человека в год	численность получателей выплаты, чел	сумма	размер выплаты на 1 человека в год	численность получателей выплаты, чел	сумма	размер выплаты на 1 человека в год	численность получателей выплаты, чел	сумма
1	2	3	4	5	6	7	8	9	10	11
Пособия за первые три дня временной нетрудоспособности за счет средств работодателя	0001	4 714,29	70	330 000,00	4 714,29	70	330 000,00	4 714,29	70	330 000,00
	0002			0,00			0,00			0,00
<b>Итого</b>	<b>9000</b>	<b>x</b>	<b>x</b>	<b>330 000,00</b>	<b>x</b>	<b>x</b>	<b>330 000,00</b>	<b>x</b>	<b>x</b>	<b>330 000,00</b>

**2.3. Расчет расходов на выплаты поощрительного, стимулирующего характера, в том числе вознаграждения по итогам работы за год, премии**

Наименование выплаты	Код строки	на 2023 год (на текущий финансовый год)			на 2024 год (на первый год планового периода)			на 2025 год (на второй год планового периода)		
		размер выплаты на 1 человека в год	численность получателей выплаты, чел	сумма	размер выплаты на 1 человека в год	численность получателей выплаты, чел	сумма	размер выплаты на 1 человека в год	численность получателей выплаты, чел	сумма
1	2	3	4	5	6	7	8	9	10	11
Выплаты стимулирующего	0001	14 288,70	191	2 729 141,64	1 275,61	191	243 641,64	1 275,61	191	243 641,64
	0002			0,00			0,00			0,00
<b>Итого</b>	<b>9000</b>	<b>x</b>	<b>x</b>	<b>2 729 141,64</b>	<b>x</b>	<b>x</b>	<b>243 641,64</b>	<b>x</b>	<b>x</b>	<b>243 641,64</b>

**2.4. Расчет расходов на выплату материальной помощи**

Наименование выплаты	Код строки	на 2023 год (на текущий финансовый год)			на 2024 год (на первый год планового периода)			на 2025 год (на второй год планового периода)		
		размер выплаты на 1 человека в год	численность получателей выплаты, чел	сумма	размер выплаты на 1 человека в год	численность получателей выплаты, чел	сумма	размер выплаты на 1 человека в год	численность получателей выплаты, чел	сумма
1	2	3	4	5	6	7	8	9	10	11
	0001			0,00			0,00			0,00
	0002			0,00			0,00			0,00
<b>Итого</b>	<b>9000</b>	<b>x</b>	<b>x</b>	<b>0,00</b>	<b>x</b>	<b>x</b>	<b>0,00</b>	<b>x</b>	<b>x</b>	<b>0,00</b>

**2.5. Расчет расходов на выплату единовременного денежного поощрения, в том числе в связи с выходом на пенсию за выслугу лет**

Наименование выплаты	Код строки	на 2023 год (на текущий финансовый год)			на 2024 год (на первый год планового периода)			на 2025 год (на второй год планового периода)		
		размер выплаты на 1 человека в год	численность получателей выплаты, чел	сумма	размер выплаты на 1 человека в год	численность получателей выплаты, чел	сумма	размер выплаты на 1 человека в год	численность получателей выплаты, чел	сумма
1	2	3	4	5	6	7	8	9	10	11
	0001			0,00			0,00			0,00
	0002			0,00			0,00			0,00
<b>Итого</b>	<b>9000</b>	<b>х</b>	<b>х</b>	<b>0,00</b>	<b>х</b>	<b>х</b>	<b>0,00</b>	<b>х</b>	<b>х</b>	<b>0,00</b>

#### 2.6. Расчет иных расходов, включаемых в фонд оплаты труда

Наименование выплаты	Код строки	на 2023 год (на текущий финансовый год)			на 2024 год (на первый год планового периода)			на 2025 год (на второй год планового периода)		
		размер выплаты на 1 человека в год	численность получателей выплаты, чел	сумма	размер выплаты на 1 человека в год	численность получателей выплаты, чел	сумма	размер выплаты на 1 человека в год	численность получателей выплаты, чел	сумма
1	2	3	4	5	6	7	8	9	10	11
Иные расходы, включаемые в фонд оплаты труда	0001	6 400,00	72	460 800,00	6 400,00	72	460 800,00	6 400,00	72	460 800,00
Иные расходы, включаемые в фонд оплаты труда	0002						0,00			0,00
<b>Итого</b>	<b>9000</b>	<b>х</b>	<b>х</b>	<b>460 800,00</b>	<b>х</b>	<b>х</b>	<b>460 800,00</b>	<b>х</b>	<b>х</b>	<b>460 800,00</b>

#### 3. Справочно: аналитическое распределение по КОСГУ<sup>14</sup>

Наименование показателя	КОСГУ	Код строки	Сумма		
			на 2023 год (на текущий финансовый год)	на 2024 год (на первый год планового периода)	на 2025 год (на второй год планового периода)
1	2	3	4	5	6
Оплата труда	211	0001	84 841 200,00	82 355 700,00	82 355 700,00
Социальные пособия и компенсации персоналу в денежной форме	266	0002	330 000,00	330 000,00	330 000,00

<sup>14</sup> Раздел заполняется в соответствии с Порядком применения классификации операций сектора государственного управления, утвержденным приказом Министерства финансов Российской Федерации от 29 ноября 2017 г. № 209н (зарегистрирован Министерством юстиции Российской Федерации 12 февраля 2018 г., регистрационный № 50003)

#### 4. Справочно: аналитическое распределение расходов по источникам финансового обеспечения<sup>15</sup>

Наименование показателя	Код строки	Сумма		
		на 2023 год (на текущий финансовый год)	на 2024 год (на первый год планового периода)	на 2025 год (на второй год планового периода)
1	2	3	4	5



Расходы за счет: субсидии на выполнение муниципального задания	0001	84 557 200,00	82 071 700,00	82 071 700,00
субсидии на иные цели	0002	0,00	0,00	0,00
приносящей доход деятельность (собственные доходы учреждения)	0003	614 000,00	614 000,00	614 000,00

<sup>15</sup> Детализируется показатель строки 0300 «Расходы на оплату труда» таблицы 1 «Расчет плановых выплат на заработную плату».

Руководитель учреждения  
(уполномоченное лицо  
учреждения)

  
 \_\_\_\_\_  
 (подпись)

З.Р.Тлиф  
 \_\_\_\_\_  
 (расшифровка подписи)

**Обоснование (расчет) расходов на прочие выплаты персоналу учреждений, за исключением фонда оплаты труда<sup>19</sup>  
на 2023 год и на плановый период 2024 и 2025 годов**

от «29» марта 2023 г.

	КОДЫ
Дата	
по Сводному ИИН	2318027939
КПП	231801001
глава по БК	926
по ОКЕИ	383

Учреждение Муниципальное бюджетное учреждение культуры муниципального образования городской округ город-курорт Сочи Краснодарского края "Лазаревский районный Центр национальных культур имени Крикора Сааковича Мазлумяна"

Единица измерения: руб.

**1. Расчет иных выплат персоналу учреждений за исключением фонда оплаты труда**

Наименование показателя	Код строки	Сумма		
		на 2023 год (на текущий финансовый год)	на 2024 год (на первый год планового периода)	на 2025 год (на второй год планового периода)
1	2	3	4	5
Кредиторская задолженность на начало года	0100			
Дебиторская задолженность на начало года	0200			
Расходы на иные выплаты персоналу учреждений, за исключением фонда оплаты труда	0300	153 600,00	112 200,00	112 200,00
Кредиторская задолженность на конец года	0400			
Кредиторская задолженность на конец года	0500			
<b>Итого планируемых иных выплат персоналу</b> (стр. 0100 - стр. 0200 + стр. 0300 - стр. 0400 + стр. 0500)	<b>9000</b>	<b>153 600,00</b>	<b>112 200,00</b>	<b>112 200,00</b>

<sup>19</sup> Формируется по элементу вида расходов 112 «Иные выплаты персоналу учреждений, за исключением фонда оплаты труда», 134 «Иные выплаты сотрудникам, имеющим специальные звания» классификации расходов бюджета.

**2. Расчет расходов на осуществление иных выплат персоналу учреждений, за исключением фонда оплаты труда**

Наименование показателя	Код строки	Сумма		
		на 2023 год (на текущий финансовый год)	на 2024 год (на первый год планового периода)	на 2025 год (на второй год планового периода)
1	2	3	4	5
Возмещение работникам (сотрудникам) расходов, связанных со служебными командировками на территории Российской Федерации, всего	0100	105 000,00	105 000,00	105 000,00
в том числе:				
компенсация работникам расходов по проезду к месту командировки и обратно	0101	0,00	0,00	0,00
компенсация работникам расходов по найму жилого помещения в период командирования	0102	0,00	0,00	0,00
выплата суточных при служебных командировках работникам на территории Российской Федерации	0103	105 000,00	105 000,00	105 000,00
Компенсация за использование личного транспорта для служебных целей	0200	0,00	0,00	0,00
Возмещение расходов на прохождение медицинского осмотра	0300	0,00	0,00	0,00
Иные расходы на осуществление выплат персоналу, за исключением оплаты труда	0400	48 600,00	7 200,00	7 200,00
<b>Итого</b>	<b>9000</b>	<b>153 600,00</b>	<b>112 200,00</b>	<b>112 200,00</b>

**2.1. Расчет расходов на возмещение работникам (сотрудникам) расходов, связанных со служебными командировками на территории Российской Федерации**

**2.1.1. Расчет компенсации работникам расходов по проезду к месту командировки и обратно при командировании на территории Российской Федерации**

Наименование показателя	Код строки	на 20__ год (на текущий финансовый год)				на 20__ год (на первый год планового периода)				на 20__ год (на второй год планового периода)			
		Средний размер выплаты на 1 сотрудника	Численность получателей выплаты, чел	Среднее количество выплат в год, ед	Сумма (гр.3*гр.4*гр.5)	Средний размер выплаты на 1 сотрудника	Численность получателей выплаты, чел	Среднее количество выплат в год, ед	Сумма (гр.7*гр.8*гр.9)	Средний размер выплаты на 1 сотрудника	Численность получателей выплаты, чел	Среднее количество выплат в год, ед	Сумма (гр.11*гр.12*гр.13)
1	2	3	4	5	6	7	8	9	10	11	12	13	14
Компенсация работникам расходов по проезду к месту командировки и обратно	0101				0,00				0,00				0,00
<b>Итого</b>	<b>х</b>	<b>х</b>	<b>х</b>	<b>х</b>	<b>0,00</b>	<b>х</b>	<b>х</b>	<b>х</b>	<b>0,00</b>	<b>х</b>	<b>х</b>	<b>х</b>	<b>0,00</b>

**2.1.2. Расчет компенсации работникам расходов по найму жилого помещения в период командирования на территории Российской Федерации**

Наименование показателя	Код строки	на 2023 год (на текущий финансовый год)					на 2024 год (на первый год планового периода)					на 2025 год (на второй год планового периода)				
		Средний размер выплаты на 1 сотрудника	Численность получателей выплаты, чел	Количество дней	Среднее количество выплат в год, ед	Сумма (гр.3*гр.4*гр.5*гр.6)	Средний размер выплаты на 1 сотрудника	Численность получателей выплаты, чел	Количество дней	Среднее количество выплат в год, ед	Сумма (гр.8*гр.9*гр.10*гр.11)	Средний размер выплаты на 1 сотрудника	Численность получателей выплаты, чел	Количество дней	Среднее количество выплат в год, ед	Сумма (гр.13*гр.14*гр.15*гр.16)
1	2	3	4	5	6	7	8	9	10	11	12	13	14	15	16	17
Компенсация работникам расходов по найму жилого помещения в период командирования	0102					0,00					0,00					0,00
<b>Итого</b>	<b>х</b>	<b>х</b>	<b>х</b>	<b>х</b>		<b>0,00</b>	<b>х</b>	<b>х</b>	<b>х</b>	<b>х</b>	<b>0,00</b>	<b>х</b>	<b>х</b>	<b>х</b>	<b>х</b>	<b>0,00</b>

**2.1.3. Расчет суточных при служебных командировках работников бюджетных и автономных учреждений на территории Российской Федерации**

Наименование показателя	Код строки	на 2023 год (на текущий финансовый год)				на 2024 год (на первый год планового периода)				на 2025 год (на второй год планового периода)			
		Средний размер выплаты на 1 сотрудника	Численность получателей выплаты, чел	Среднее количество выплат в год, ед	Сумма (гр.3*гр.4*гр.5)	Средний размер выплаты на 1 сотрудника	Численность получателей выплаты, чел	Среднее количество выплат в год, ед	Сумма (гр.7*гр.8*гр.9)	Средний размер выплаты на 1 сотрудника	Численность получателей выплаты, чел	Среднее количество выплат в год, ед	Сумма (гр.11*гр.12*гр.13)
1	2	3	4	5	6	7	8	9	10	11	12	13	14
Компенсация работникам расходов по найму жилого помещения в период командирования	0103	300	70	5	105 000,00	300	70	5	105 000,00	300	70	5	105 000,00
<b>Итого</b>	<b>х</b>	<b>х</b>	<b>х</b>	<b>х</b>	<b>105 000,00</b>	<b>х</b>	<b>х</b>	<b>х</b>	<b>105000,00</b>	<b>х</b>	<b>х</b>	<b>х</b>	<b>105 000,00</b>

**2.2. Компенсация за использование личного транспорта для служебных целей**

Наименование выплаты	Код строки	на 20__ год (на текущий финансовый год)				на 20__ год (на первый год планового периода)				на 20__ год (на второй год планового периода)			
		Средний размер выплаты на 1 человека	Численность получателей выплаты, чел	Среднее количество выплат в год, ед	Сумма (гр.3*гр.4*гр.5)	Средний размер выплаты на 1 сотрудника	Численность получателей выплаты, чел	Среднее количество выплат в год, ед	Сумма (гр.7*гр.8*гр.9)	Средний размер выплаты на 1 сотрудника	Численность получателей выплаты, чел	Среднее количество выплат в год, ед	Сумма (гр.11*гр.12*гр.13)
1	2	3	4	5	6	7	8	9	10	11	12	13	14
Компенсация за использование личного транспорта для служебных целей	0200				0,00				0,00				0,00
<b>Итого</b>	<b>х</b>	<b>х</b>	<b>х</b>	<b>х</b>	<b>0,00</b>	<b>х</b>	<b>х</b>	<b>х</b>	<b>0,00</b>	<b>х</b>	<b>х</b>	<b>х</b>	<b>0,00</b>

**2.3. Компенсация расходов на прохождение медицинского осмотра**

Наименование выплаты	Код строки	на 20__ год (на текущий финансовый год)				на 20__ год (на первый год планового периода)				на 20__ год (на второй год планового периода)			
		Средний размер выплаты на 1 человека	Численность получателей выплаты, чел	Среднее количество выплат в год, ед	Сумма (гр.3*гр.4*гр.5)	Средний размер выплаты на 1 сотрудника	Численность получателей выплаты, чел	Среднее количество выплат в год, ед	Сумма (гр.7*гр.8*гр.9)	Средний размер выплаты на 1 сотрудника	Численность получателей выплаты, чел	Среднее количество выплат в год, ед	Сумма (гр.11*гр.12*гр.13)
1	2	3	4	5	6	7	8	9	10	11	12	13	14
Компенсация расходов на прохождение медицинского осмотра	0300				0,00				0,00				0,00
<b>Итого</b>	<b>х</b>	<b>х</b>	<b>х</b>	<b>х</b>	<b>0,00</b>	<b>х</b>	<b>х</b>	<b>х</b>	<b>0,00</b>	<b>х</b>	<b>х</b>	<b>х</b>	<b>0,00</b>



2.4. Иные расходы на осуществление выплат персоналу, за исключением фонда оплаты труда

Наименование выплаты	Код строки	на 2023 год (на текущий финансовый год)				на 2024 год (на первый год планового периода)				на 2025 год (на второй год планового периода)			
		Средний размер выплаты на 1 человека	Численность получателей выплаты, чел	Среднее количество выплат в год, ед	Сумма (гр.3*гр.4*гр.5)	Средний размер выплаты на 1 сотрудника	Численность получателей выплаты, чел	Среднее количество выплат в год, ед	Сумма (гр.7*гр.8*гр.9)	Средний размер выплаты на 1 сотрудника	Численность получателей выплаты, чел	Среднее количество выплат в год, ед	Сумма (гр.11*гр.12*гр.13)
1	2	3	4	5	6	7	8	9	10	11	12	13	14
	0400				0,00								
	0401	50	6	12	3 600,00	50	6	12	3 600,00	50	6	12	3 600,00
	0402	15 000	1	3	45 000,00	50	6	12	3 600,00	50	6	12	3 600,00
<b>Итого</b>	<b>x</b>	<b>x</b>	<b>x</b>	<b>x</b>	<b>48 600,00</b>	<b>x</b>	<b>x</b>	<b>x</b>	<b>7200,00</b>	<b>x</b>	<b>x</b>	<b>x</b>	<b>7 200,00</b>

3. Аналитическое распределение по КОСГУ<sup>20</sup>

Наименование показателя	КОСГУ	Код строки	Сумма		
			на 2023 год (на текущий финансовый год)	на 2024 год (на первый год планового периода)	на 2025 год (на второй год планового периода)
1	2	3	4	5	6
	212	0001	105 000,00	105 000,00	105 000,00
	214	0002	30 000,00		
	226	0003			
	266	0004	3 600,00	3 600,00	3 600,00
			138 600,00	108 600,00	108 600,00

<sup>20</sup> Раздел заполняется в соответствии с Порядком применения классификации операций сектора государственного управления, утвержденным приказом Министерства финансов Российской Федерации от 29 ноября 2017 г. № 209н (зарегистрирован Министерством юстиции Российской Федерации 12 февраля 2018 г., регистрационный № 54000/2018).

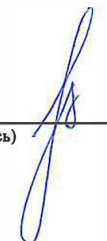
4. Справочно: аналитическое распределение расходов по источникам финансового обеспечения<sup>21</sup>

Наименование показателя	Код строки	Сумма		
		на 2023 год (на текущий финансовый год)	на 2024 год (на первый год планового периода)	на 2025 год (на второй год планового периода)
1	2	3	4	5
Расходы за счет: субсидии на выполнение муниципального задания	0001			
субсидии на иные цели	0002	30 000,00		
приносящей доход деятельность (собственные доходы учреждения)	0003	108 600,00	108 600,00	108 600,00

<sup>21</sup> Детализируется показатель строки 0300 «Расходы на иные выплаты персоналу учреждений, за исключением фонда оплаты труда» таблицы 1 «Расчет иных выплат персоналу учреждений за исключением фонда оплаты труда».

Руководитель учреждения  
(уполномоченное лицо учреждения)

(подпись)



З.Р.Тлиф  
(расшифровка подписи)

**Обоснования (расчеты) расходов на взносы по обязательному социальному страхованию<sup>22</sup>  
на 2023 год и на плановый период 2024 и 2025 годов**

от «29» марта 2023 г.

Учреждение Муниципальное бюджетное учреждение культуры муниципального образования городской округ город-курорт Сочи Краснодарского края "Лазаревский районный Центр национальных культур имени Крикора Сааквича Мазлумяна"

Единица измерения: руб.

	КОДЫ
Дата	
по Сводному реестру	
ИНН	2318027939
КПП	231801001
глава по БК	926
по ОКЕИ	383

**1. Расчет выплат на страховые взносы на обязательное социальное страхование**

Наименование показателя	Код строки	Сумма		
		на 2023 год (на текущий финансовый год)	на 2024 год (на первый год планового периода)	на 2025 год (на второй год планового периода)
1	2	3	4	5
Кредиторская задолженность на начало года	0100			
Дебиторская задолженность на начало года	0200			
Взносы на обязательное социальное страхование	0300	25 721 600,00	24 970 900,00	24 970 900,00
Кредиторская задолженность на конец года	0400			
Дебиторская задолженность на конец года	0500			
<b>Итого планируемых выплат по страховым взносам на обязательное социальное страхование (стр. 0100 - стр. 0200 + стр. 0300 - стр. 0400 + стр. 0500)</b>	9000	25 721 600,00	24 970 900,00	24 970 900,00

<sup>22</sup> Формируется по элементам вида расходов 119 «Взносы по обязательному социальному страхованию на выплаты по оплате труда работников и иные выплаты работникам учреждений», 139 «Взносы по обязательному социальному страхованию на выплаты по оплате труда (денежное содержание) гражданских лиц» классификации расходов бюджетов..

**2. Расчет расходов на уплату взносов на обязательное социальное страхование**

Наименование показателя	Код строки	Размер базы для начисления страховых взносов			Сумма взноса		
		на 2023 год (на текущий финансовый год)	на 2024 год (на первый год планового периода)	на 2025 год (на второй год планового периода)	на 2023 год (на текущий финансовый год)	на 2024 год (на первый год планового периода)	на 2025 год (на второй год планового периода)
1	2	3	4	5	6	7	8
Страховые взносы на обязательное пенсионное страхование, всего	0100	x	x	x	18 665 064,00	18 118 254,00	18 118 254,00
в том числе:							
в пределах установленной предельной величины базы для исчисления страховых взносов на обязательное пенсионное страхование по тарифу 22,0 %	0110	84841200	82355700	82355700	18 665 064,00	18 118 254,00	18 118 254,00
свыше установленной предельной величины базы для исчисления страховых взносов на обязательное пенсионное страхование по тарифу 10,0 %	0120				0,00	0,00	0,00
с применением пониженных тарифов страховых взносов на обязательное пенсионное страхование для отдельных категорий плательщиков, всего	0130	x	x	x	0,00	0,00	0,00
в том числе:							
по тарифу 20,0 %	0131				0,00	0,00	0,00
по тарифу <sup>23</sup>	0132						
с применением дополнительных тарифов страховых взносов на обязательное пенсионное страхование для отдельных категорий плательщиков, всего	0140	x	x	x	0,00	0,00	0,00
в том числе:							
по тарифу 2 %	0141				0,00	0,00	0,00
по тарифу <sup>23</sup>	0142						
Страховые взносы на обязательное социальное страхование на случай временной нетрудоспособности и в связи с материнством, всего	0200	x	x	x	2 460 394,80	2 388 315,30	2 388 315,30
в том числе:							
страховые взносы на обязательное социальное страхование на случай временной нетрудоспособности и в связи с материнством по тарифу 2,9 %	0210	84841200	82355700	82355700	2 460 394,80	2 388 315,30	2 388 315,30
в отношении выплат и иных вознаграждений в пользу иностранных граждан и лиц без гражданства, временно пребывающих в Российской Федерации, в пределах установленной предельной величины базы для исчисления страховых взносов по данному виду страхования по тарифу 1,8 %	0220				0,00	0,00	0,00
с применением пониженных тарифов на обязательное социальное страхование на случай временной нетрудоспособности и в связи с материнством, всего	0230	x	x	x	0,00	0,00	0,00
в том числе:							
по тарифу <sup>23</sup>	0231						
Страховые взносы на обязательное медицинское страхование, всего	0300	x	x	x	4 326 901,20	4 200 140,70	4 200 140,70
в том числе:							
страховые взносы на обязательное медицинское страхование по тарифу 5,1 %	0310	84841200	82355700	82355700	4 326 901,20	4 200 140,70	4 200 140,70
с применением пониженного тарифа страховых взносов на обязательное медицинское страхование, всего	0320	x	x	x	0,00	0,00	0,00
в том числе:							
по тарифу <sup>23</sup>	0321						
Страховые взносы на обязательное социальное страхование от несчастных случаев на производстве и профессиональных заболеваний по установленному тарифу	0400				169 682,40	164 711,40	164 711,40
в том числе:							
обязательное социальное страхование от несчастных случаев на производстве	0410						
обязательное социальное страхование от несчастных случаев на производстве и профессиональных заболеваний по ставке <sup>24</sup>	0420	84841200	82355700	82355700	169 682,40	164 711,40	164 711,40
Уточнение расчета по страховым взносам на обязательное социальное страхование, всего	0500	x	x	x	99 557,60	99 478,60	99 478,60
в том числе:							
корректировка округления	0510	x	x	x	99 557,60	99 478,60	99 478,60
корректировка в связи с регрессом по страховым взносам	0520	x	x	x			
<b>Итого</b>	<b>9000</b>	<b>x</b>	<b>x</b>	<b>x</b>	<b>25 721 600,00</b>	<b>24 970 900,00</b>	<b>24 970 900,00</b>



<sup>23</sup> Указываются страховые тарифы, установленные главой 34 Налогового кодекса Российской Федерации (часть вторая) от 5 августа 2000 г. № 117-ФЗ (Собрание законодательства Российской Федерации, 2000, № 32, ст. 3340; 2016, № 27, ст. 4176) (далее – Налоговый кодекс).

<sup>24</sup> Указываются страховые тарифы, дифференцированные по классам профессионального риска, установленные Федеральным законом от 22 декабря 2005 г., № 179-ФЗ «О страховых тарифах на обязательное социальное страхование от несчастных случаев на производстве и профессиональных заболеваний на 2006 год» (Собрание законодательства Российской Федерации, 2005, № 52, ст. 5592; 2019, № 52, ст. 7763).

### 3. Аналитическое распределение по КОСГУ<sup>25</sup>

Наименование показателя	Код по КОСГУ	Код строки	Сумма		
			на 2023 год (на текущий финансовый год)	на 2024 год (на первый год планового периода)	на 2025 год (на второй год планового периода)
1	2	3	4	5	6
Взносы по обязательному социальному страхованию на выплаты по оплате труда работников и иные выплаты работникам учреждений	213	0001	25 721 600,00	24 970 900,00	24 970 900,00
		0002			


<sup>25</sup> Раздел заполняется в соответствии с Порядком применения классификации операций сектора государственного управления, утвержденным приказом Министерства финансов Российской Федерации от 29 ноября 2017 г. № 209н (зарегистрирован Министерством юстиции Российской Федерации 12 февраля 2018 г., регистрационный № 50003)

### 4. Справочно: аналитическое распределение расходов по источникам финансового обеспечения<sup>26</sup>

Наименование показателя	Код строки	Сумма		
		на 2023 год (на текущий финансовый год)	на 2024 год (на первый год планового периода)	на 2025 год (на второй год планового периода)
1	2	3	4	5
Расходы за счет: субсидии на выполнение муниципального задания	0001	25 536 200,00	24 785 500,00	24 785 500,00
субсидии на иные цели	0002	0,00	0	0
приносящей доход деятельность (собственные доходы учреждения)	0003	185 400,00	185 400,00	185 400,00

<sup>26</sup> Детализируется показатель строки 0300 «Страховые взносы на обязательное социальное страхование» таблицы 1 «Расчет выплат на страховые взносы на обязательное социальное страхование».

Руководитель учреждения  
(уполномоченное лицо учреждения)

  
 \_\_\_\_\_  
 (подпись)

З.Р.Тлиф  
 \_\_\_\_\_  
 (расшифровка подписи)

**Обоснования (расчеты) плановых показателей в части уплаты налога на имущество организаций и земельного налога<sup>27</sup>  
на 2023 год и на плановый период 2024 и 2025 годов**

от «29» марта 2023 г.

	КОДЫ
Дата	
по Сводному реестру	
ИНН	2318027939
КПП	231801001
глава по БК	926
по ОКЕИ	383

Учреждение Муниципальное бюджетное учреждение культуры муниципального образования городской округ город-курорт Сочи Краснодарского края" Лазаревский районный Центр национальных культур

Единица измерения: руб.

**1. Расчет выплат на уплату налога на имущество организаций и земельного налога**

Наименование показателя	Код строки	Сумма		
		на 2023 год (на текущий финансовый год)	на 2024 год (на первый год планового периода)	на 2025 год (на второй год планового периода)
1	2	3	4	5
Кредиторская задолженность на начало года	0100			
Дебиторская задолженность на начало года	0200			
Расходы на уплату налога на имущество организаций и земельного налога	0300	411 800,00	411 800,00	411 800,00
Кредиторская задолженность на конец года	0400			
Дебиторская задолженность на конец года	0500			
Итого планируемых выплат на уплату налога на имущество организаций и земельного налога (стр. 0300 + стр. 0100 - стр. 0200 - стр. 0400 + стр. 0500)	9000	411 800,00	411 800,00	411 800,00

<sup>27</sup> Формируется по элементу вида расходов 851 «Уплата налога на имущество организаций и земельного налога» классификации расходов бюджетов.

**2. Расчет расходов на уплату прочих налогов, сборов**

Наименование показателя	Код строки	Сумма		
		на 2023 год (на текущий финансовый год)	на 2024 год (на первый год планового периода)	на 2025 год (на второй год планового периода)
1	2	3	4	5
Налог на имущество организаций	0100	249 782,10	249 782,10	249 782,10
Земельный налог	0200	162 017,90	162 017,90	162 017,90
Корректировка в связи с округлением	0300			
<b>Итого</b>	<b>9000</b>	<b>411 800,00</b>	<b>411 800,00</b>	<b>411 800,00</b>

**2.1. Расчет расходов на уплату налога на имущество организаций**

**2.1.1. Расчет расходов на уплату налога на имущество организаций на 2023 год (на текущий финансовый год)**

Код по ОКТМО субъекта Российской Федерации	Код строки	Среднегодовая стоимость имущества за налоговый период		Стоимость льготированного имущества		Налоговая база (гр.3 - гр.6)	Код налоговой льготы (в виде понижения налоговой ставки)	Налоговая ставка, %	Сумма налога за налоговый период (гр.7* гр.9/100)	Налоговая льгота в виде уменьшения суммы налога, подлежащей уплате в бюджет	Кoeffициент платной деятельности	Сумма налога		
		всего	в том числе недвижимое имущество	код налоговой льготы	среднегодовая стоимость необлагаемого налогом имущества за налоговый период							Всего	за счет бюджета ((гр.10-гр.11)*гр.12)	за счет иных источников (гр.10-гр.11-гр.14)
1	2	3	4	5	6	7	8	9	10	11	12	13	14	15
3726000	0100	11 353 731,81	11 353 731,81			11 353 731,81		2,20	249 782,10			249 782,10	240 679,55	9 102,55
	0200					0,00			0,00			0,00	0,00	0,00
<b>Итого</b>	<b>9000</b>	<b>11 353 731,81</b>	<b>11 353 731,81</b>	<b>х</b>	<b>0,00</b>	<b>11 353 731,81</b>	<b>х</b>	<b>х</b>	<b>249 782,10</b>	<b>х</b>	<b>х</b>	<b>249 782,10</b>	<b>240 679,55</b>	<b>9 102,55</b>

**2.1.2. Расчет расходов на уплату налога на имущество организаций на 2024 год (на первый год планового периода)**

Код по ОКТМО субъекта Российской Федерации	Код строки	Среднегодовая стоимость имущества за налоговый период		Стоимость льготированного имущества		Налоговая база (гр.3 - гр.6)	Код налоговой льготы (в виде понижения налоговой ставки)	Налоговая ставка, %	Сумма налога за налоговый период (гр.7* гр.9/100)	Налоговая льгота в виде уменьшения суммы налога, подлежащей уплате в бюджет	Кoeffициент платной деятельности	Сумма налога		
		всего	в том числе недвижимое имущество	код налоговой льготы	среднегодовая стоимость необлагаемого налогом имущества за налоговый период							Всего	за счет бюджета ((гр.10-гр.11)*гр.12)	за счет иных источников (гр.10-гр.11-гр.14)
1	2	3	4	5	6	7	8	9	10	11	12	13	14	15
3726000	0100	11 353 731,81	11 353 731,81			11 353 731,81		2,20	249 782,10			249 782,10	240 679,55	9 102,55
	0200					0,00			0,00			0,00	0,00	0,00
<b>Итого</b>	<b>9000</b>	<b>11 353 731,81</b>	<b>11 353 731,81</b>	<b>х</b>	<b>0,00</b>	<b>11 353 731,81</b>	<b>х</b>	<b>х</b>	<b>249 782,10</b>	<b>х</b>	<b>х</b>	<b>249 782,10</b>	<b>240 679,55</b>	<b>9 102,55</b>

2.1.3. Расчет расходов на уплату налога на имущество организаций на 2025 год (на второй год планового периода)

Код по ОКТМО субъекта Российской Федерации	Код строки	Среднегодовая стоимость имущества за налоговый период		Стоимость льготированного имущества		Налоговая база (гр.3 - гр.6)	Код налоговой льготы (в виде понижения налоговой ставки)	Налоговая ставка, %	Сумма налога за налоговый период (гр.7* гр.9/100)	Налоговая льгота в виде уменьшения суммы налога, подлежащей уплате в бюджет	Коэффициент платной деятельности	Сумма налога		
		всего	в том числе недвижимое имущество	код налоговой льготы	среднегодовая стоимость необлагаемого налогом имущества за налоговый период							Всего	за счет бюджета ((гр.10-гр.11)*гр.12)	за счет иных источников (гр.10-гр.11-гр.14)
1	2	3	4	5	6	7	8	9	10	11	12	13	14	15
3726000	0100	11 353 731,81	11 353 731,81			11 353 731,81		2,20	249 782,10			249 782,10	240 679,55	9 102,55
	0200					0,00			0,00			0,00	0,00	0,00
<b>Итого</b>	<b>9000</b>	<b>11 353 731,81</b>	<b>11 353 731,81</b>	<b>х</b>	<b>0,00</b>	<b>11 353 731,81</b>	<b>х</b>	<b>х</b>	<b>249 782,10</b>	<b>х</b>	<b>х</b>	<b>249 782,10</b>	<b>240 679,55</b>	<b>9 102,55</b>

2.2. Расчет расходов на уплату земельного налога

2.2.1. Расчет расходов на уплату земельного налога на 2023год (на текущий финансовый год)

Код по ОКТМО субъекта Российской Федерации	Код строки	Кадастровый номер земельного участка	Категория земель (код)	Доля налогоплательщика в праве на земельный участок, %	Кадастровая стоимость (доля кадастровой стоимости) земельного участка, руб	Налоговая ставка, %	Налоговая база, руб (гр.6*гр.7)	Количество полных месяцев владения земельным участком в течение налогового периода	Коэффициент владения (Кв) (гр.9/12)	Коэффициент платной деятельности	Сумма налога		
											Всего (гр.13+гр.14)	за счет бюджета (гр.8*гр.10*гр.11)	за счет иных источников (гр.8*гр.10-гр.13)
1	2	3	4	5	6	7	8	9	10	11	12	13	14
3726000	0100	23:49:0109026:61	3 002 000 100	100	72 433 234,50	0,1	72 433,23	12	1,00	0,9636	72 433,23	69 796,66	2 636,57
3726000	0200	23:49:0117001:1001	3 002 000 100	100	8 821 113,53	0,1	8 821,11	12	1,00	0,9636	8 821,11	8 500,02	321,09
3726000	0300	23:49:0123010:171	3 002 000 100	100	2 909 047,68	0,1	2 909,05	12	1,00	0,9636	2 909,05	2 803,16	105,89
3726000	0400	23:49:0132006:461	3 002 000 100	100	6 206 018,64	0,1	6 206,02	12	1,00	0,9636	6 206,02	5 980,12	225,90
3726000	0500	23:49:0106001:83	3 002 000 100	100	2 326 425,00	0,1	2 326,43	12	1,00	0,9636	2 326,43	2 241,74	84,68
3726000	0600	23:49:0129004:296	3 002 000 100	100	940 082,00	0,1	940,08	12	1,00	0,9636	940,08	905,86	34,22
3726000	0700	23:49:0136003:928	3 002 000 100	100	1 917 976,00	0,1	1 917,98	12	1,00	0,9636	1 917,98	1 848,16	69,81
3726000	0800	23:49:0131001:605	3 002 000 100	100	458 320,35	0,1	458,32	12	1,00	0,9636	458,32	441,64	16,68
3726000	0900	23:49:0131002:142	3 002 000 100	100	1 150 788,84	0,1	1 150,79	12	1,00	0,9636	1 150,79	1 108,90	41,89
3726000	1000	23:49:0136004:643	3 002 000 100	100	2 691 518,19	0,1	2 691,52	12	1,00	0,9636	2 691,52	2 593,55	97,97
3726000	1100	23:49:0132002:308	3 002 000 100	100	2 738 963,97	0,1	2 738,96	12	1,00	0,9636	2 738,96	2 639,27	99,70
3726000	1200	23:49:0132005:389	3 002 000 100	100	1 001 036,79	0,1	1 001,04	12	1,00	0,9636	1 001,04	964,60	36,44
3726000	1300	23:49:0136007:119	3 002 000 100	100	818 042,56	0,1	818,04	12	1,00	0,9636	818,04	788,27	29,78
3726000	1400	23:49:0503002:519	3 002 000 100	100	840 442,20	0,1	840,44	12	1,00	0,9636	840,44	809,85	30,59
3726000	1500	23:49:0132003:413	3 002 000 100	100	1 391 194,44	0,1	1 391,19	12	1,00	0,9636	1 391,19	1 340,55	50,64
3726000	1600	23:49:0505001:855	3 002 000 100	100	1 830 608,00	0,1	1 830,61	12	1,00	0,9636	1 830,61	1 763,97	66,63
3726000	1700	23:49:0127002:208	3 002 000 100	100	853 632,78	0,1	853,63	12	1,00	0,9636	853,63	822,56	31,07
3726000	1800	23:49:0136009:7682	3 002 000 100	100	2 949 955,20	0,1	2 949,96	12	1,00	0,9636	2 949,96	2 842,58	107,38
3726000	1900	23:49:0127001:99	3 002 000 100	100	1 281 493,20	0,1	1 281,49	12	1,00	0,9636	1 281,49	1 234,85	46,65
3726000	2000	23:49:0136002:189	3 002 000 100	100	1 938 066,52	0,1	1 938,07	12	1,00	0,9636	1 938,07	1 867,52	70,55
3726000	2100	23:49:0129003:122	3 002 000 100	100	881 804,88	0,1	881,80	12	1,00	0,9636	881,80	849,71	32,10
3726000	2200	23:49:0127003:461	3 002 000 100	100	619 008,00	0,1	619,01	12	1,00	0,9636	619,01	596,48	22,53
3726000	2300	23:49:0124002:69	3 002 000 100	100	996 332,64	0,1	996,33	12	1,00	0,9636	996,33	960,07	36,27
3726000	2400	23:49:0132007:1330	3 002 000 100	100	7 175 326,68	0,1	7 175,33	12	1,00	0,9636	7 175,33	6 914,14	261,18
3726000	2500	23:49:0125008:1076	3 002 000 100	100	17 692 534,75	0,1	17 692,53	12	1,00	0,9636	17 692,53	17 048,53	644,01
3726000	2600	23:49:0136006:244	3 002 000 100	100	1 659 759,96	0,1	1 659,76	12	1,00	0,9636	1 659,76	1 599,34	60,42
3726000	2700	23:49:0136003:3617	3 002 000 100	100	3 739 413,12	0,1	3 739,41	12	1,00	0,9636	3 739,41	3 603,30	136,11
3726000	2800	23:49:0123010:1266	3 002 000 100	100	8 838 614,70	0,1	8 838,61	12	1,00	0,9636	8 838,61	8 516,89	321,73
3726000	2900	23:49:013001:24	3 002 000 100	100	1 884 029,76	0,1	1 884,03	12	1,00	0,9636	1 884,03	1 815,45	68,58
3726000	3000	23:49:0505001:1673	3 002 000 100	100	3 033 117,81	0,1	3 033,12	12	1,00	0,9636	3 033,12	2 922,71	110,41
<b>Итого</b>	<b>9000</b>	<b>х</b>	<b>х</b>	<b>х</b>	<b>162 017 902,69</b>	<b>х</b>	<b>162 017,90</b>	<b>х</b>	<b>х</b>	<b>х</b>	<b>162 017,90</b>	<b>156 120,45</b>	<b>5 897,45</b>

2.2.2. Расчет расходов на уплату земельного налога на 2024 год (на первый год планового периода)

										Количество	Сумма налога		
--	--	--	--	--	--	--	--	--	--	------------	--------------	--	--



Код по ОКТМО субъекта Российской Федерации	Код строки	Кадастровый номер земельного участка	Категория земель (код)	Доля налогоплательщика в праве на земельный участок, %	Кадастровая стоимость (доля кадастровой стоимости) земельного участка, руб	Налоговая ставка, %	Налоговая база, руб (гр.6*гр.7)	полных месяцев владения земельным участком в течение налогового периода	Коэффициент владения (Кв) (гр.9/12)	Коэффициент платной деятельности	Всего (гр.13+гр.14)	за счет бюджета (гр.8*гр.10*гр.11)	за счет иных источников (гр.8*гр.10-гр.13)
1	2	3	4	5	6	7	8	9	10	11	12	13	14
3726000	0100	23:49:0109026:61	3 002 000 100	100	72 433 234,50	0,1	72 433,23	12	1,00	0,9636	72 433,23	69 796,66	2 636,57
3726000	0200	23:49:0117001:1001	3 002 000 100	100	8 821 113,53	0,1	8 821,11	12	1,00	0,9636	8 821,11	8 500,02	321,09
3726000	0300	23:49:0123010:171	3 002 000 100	100	2 909 047,68	0,1	2 909,05	12	1,00	0,9636	2 909,05	2 803,16	105,89
3726000	0400	23:49:0132006:461	3 002 000 100	100	6 206 018,64	0,1	6 206,02	12	1,00	0,9636	6 206,02	5 980,12	225,90
3726000	0500	23:49:0106001:83	3 002 000 100	100	2 326 425,00	0,1	2 326,43	12	1,00	0,9636	2 326,43	2 241,74	84,68
3726000	0600	23:49:0129004:296	3 002 000 100	100	940 082,00	0,1	940,08	12	1,00	0,9636	940,08	905,86	34,22
3726000	0700	23:49:0136003:928	3 002 000 100	100	1 917 976,00	0,1	1 917,98	12	1,00	0,9636	1 917,98	1 848,16	69,81
3726000	0800	23:49:0131001:605	3 002 000 100	100	458 320,35	0,1	458,32	12	1,00	0,9636	458,32	441,64	16,68
3726000	0900	23:49:0131002:142	3 002 000 100	100	1 150 788,84	0,1	1 150,79	12	1,00	0,9636	1 150,79	1 108,90	41,89
3726000	1000	23:49:0136004:643	3 002 000 100	100	2 691 518,19	0,1	2 691,52	12	1,00	0,9636	2 691,52	2 593,55	97,97
3726000	1100	23:49:0132002:308	3 002 000 100	100	2 738 963,97	0,1	2 738,96	12	1,00	0,9636	2 738,96	2 639,27	99,70
3726000	1200	23:49:0132005:389	3 002 000 100	100	1 001 036,79	0,1	1 001,04	12	1,00	0,9636	1 001,04	964,60	36,44
3726000	1300	23:49:0136007:119	3 002 000 100	100	818 042,56	0,1	818,04	12	1,00	0,9636	818,04	788,27	29,78
3726000	1400	23:49:0503002:519	3 002 000 100	100	840 442,20	0,1	840,44	12	1,00	0,9636	840,44	809,85	30,59
3726000	1500	23:49:0132003:413	3 002 000 100	100	1 391 194,44	0,1	1 391,19	12	1,00	0,9636	1 391,19	1 340,55	50,64
3726000	1600	23:49:0505001:855	3 002 000 100	100	1 830 608,00	0,1	1 830,61	12	1,00	0,9636	1 830,61	1 763,97	66,63
3726000	1700	23:49:0127002:208	3 002 000 100	100	853 632,78	0,1	853,63	12	1,00	0,9636	853,63	822,56	31,07
3726000	1800	23:49:0136009:7682	3 002 000 100	100	2 949 955,20	0,1	2 949,96	12	1,00	0,9636	2 949,96	2 842,58	107,38
3726000	1900	23:49:0127001:99	3 002 000 100	100	1 281 493,20	0,1	1 281,49	12	1,00	0,9636	1 281,49	1 234,85	46,65
3726000	2000	23:49:0136002:189	3 002 000 100	100	1 938 066,52	0,1	1 938,07	12	1,00	0,9636	1 938,07	1 867,52	70,55
3726000	2100	23:49:0129003:122	3 002 000 100	100	881 804,88	0,1	881,80	12	1,00	0,9636	881,80	849,71	32,10
3726000	2200	23:49:0127003:461	3 002 000 100	100	619 008,00	0,1	619,01	12	1,00	0,9636	619,01	596,48	22,53
3726000	2300	23:49:0124002:69	3 002 000 100	100	996 332,64	0,1	996,33	12	1,00	0,9636	996,33	960,07	36,27
3726000	2400	23:49:0132007:1330	3 002 000 100	100	7 175 326,68	0,1	7 175,33	12	1,00	0,9636	7 175,33	6 914,14	261,18
3726000	2500	23:49:0125008:1076	3 002 000 100	100	17 692 534,75	0,1	17 692,53	12	1,00	0,9636	17 692,53	17 048,53	644,01
3726000	2600	23:49:0136006:244	3 002 000 100	100	1 659 759,96	0,1	1 659,76	12	1,00	0,9636	1 659,76	1 599,34	60,42
3726000	2700	23:49:0136003:3617	3 002 000 100	100	3 739 413,12	0,1	3 739,41	12	1,00	0,9636	3 739,41	3 603,30	136,11
3726000	2800	23:49:0123010:1266	3 002 000 100	100	8 838 614,70	0,1	8 838,61	12	1,00	0,9636	8 838,61	8 516,89	321,73
3726000	2900	23:49:013001:24	3 002 000 100	100	1 884 029,76	0,1	1 884,03	12	1,00	0,9636	1 884,03	1 815,45	68,58
3726000	3000	23:49:0505001:1673	3 002 000 100	100	3 033 117,81	0,1	3 033,12	12	1,00	0,9636	3 033,12	2 922,71	110,41
<b>Итого</b>	<b>9000</b>	<b>х</b>	<b>х</b>	<b>х</b>	<b>162 017 902,69</b>	<b>х</b>	<b>162 017,90</b>	<b>х</b>	<b>х</b>	<b>х</b>	<b>162 017,90</b>	<b>156 120,45</b>	<b>5 897,45</b>

### 3.2.3. Расчет расходов на уплату земельного налога на 2025 год (на второй год планового периода)

Код по ОКТМО субъекта Российской Федерации	Код строки	Кадастровый номер земельного участка	Категория земель (код)	Доля налогоплательщика в праве на земельный участок, %	Кадастровая стоимость (доля кадастровой стоимости) земельного участка, руб	Налоговая ставка, %	Налоговая база, руб (гр.6*гр.7)	Количество полных месяцев владения земельным участком в течение	Коэффициент владения (Кв) (гр.9/12)	Коэффициент платной деятельности	Сумма налога		
											Всего (гр.13+гр.14)	за счет бюджета (гр.8*гр.10*гр.11)	за счет иных источников (гр.8*гр.10-гр.13)
1	2	3	4	5	6	7	8	9	10	11	12	13	14
3726000	0100	23:49:0109026:61	3 002 000 100	100	72 433 234,50	0,1	72 433,23	12	1,00	0,9636	72 433,23	69 796,66	2 636,57
3726000	0200	23:49:0117001:1001	3 002 000 100	100	8 821 113,53	0,1	8 821,11	12	1,00	0,9636	8 821,11	8 500,02	321,09
3726000	0300	23:49:0123010:171	3 002 000 100	100	2 909 047,68	0,1	2 909,05	12	1,00	0,9636	2 909,05	2 803,16	105,89
3726000	0400	23:49:0132006:461	3 002 000 100	100	6 206 018,64	0,1	6 206,02	12	1,00	0,9636	6 206,02	5 980,12	225,90
3726000	0500	23:49:0106001:83	3 002 000 100	100	2 326 425,00	0,1	2 326,43	12	1,00	0,9636	2 326,43	2 241,74	84,68
3726000	0600	23:49:0129004:296	3 002 000 100	100	940 082,00	0,1	940,08	12	1,00	0,9636	940,08	905,86	34,22
3726000	0700	23:49:0136003:928	3 002 000 100	100	1 917 976,00	0,1	1 917,98	12	1,00	0,9636	1 917,98	1 848,16	69,81
3726000	0800	23:49:0131001:605	3 002 000 100	100	458 320,35	0,1	458,32	12	1,00	0,9636	458,32	441,64	16,68
3726000	0900	23:49:0131002:142	3 002 000 100	100	1 150 788,84	0,1	1 150,79	12	1,00	0,9636	1 150,79	1 108,90	41,89
3726000	1000	23:49:0136004:643	3 002 000 100	100	2 691 518,19	0,1	2 691,52	12	1,00	0,9636	2 691,52	2 593,55	97,97
3726000	1100	23:49:0132002:308	3 002 000 100	100	2 738 963,97	0,1	2 738,96	12	1,00	0,9636	2 738,96	2 639,27	99,70
3726000	1200	23:49:0132005:389	3 002 000 100	100	1 001 036,79	0,1	1 001,04	12	1,00	0,9636	1 001,04	964,60	36,44
3726000	1300	23:49:0136007:119	3 002 000 100	100	818 042,56	0,1	818,04	12	1,00	0,9636	818,04	788,27	29,78

3726000	1400	23:49:0503002:519	3 002 000 100	100	840 442,20	0,1	840,44	12	1,00	0,9636	840,44	809,85	30,59
3726000	1500	23:49:0132003:413	3 002 000 100	100	1 391 194,44	0,1	1 391,19	12	1,00	0,9636	1 391,19	1 340,55	50,64
3726000	1600	23:49:0505001:855	3 002 000 100	100	1 830 608,00	0,1	1 830,61	12	1,00	0,9636	1 830,61	1 763,97	66,63
3726000	1700	23:49:0127002:208	3 002 000 100	100	853 632,78	0,1	853,63	12	1,00	0,9636	853,63	822,56	31,07
3726000	1800	23:49:0136009:7682	3 002 000 100	100	2 949 955,20	0,1	2 949,96	12	1,00	0,9636	2 949,96	2 842,58	107,38
3726000	1900	23:49:0127001:99	3 002 000 100	100	1 281 493,20	0,1	1 281,49	12	1,00	0,9636	1 281,49	1 234,85	46,65
3726000	2000	23:49:0136002:189	3 002 000 100	100	1 938 066,52	0,1	1 938,07	12	1,00	0,9636	1 938,07	1 867,52	70,55
3726000	2100	23:49:0129003:122	3 002 000 100	100	881 804,88	0,1	881,80	12	1,00	0,9636	881,80	849,71	32,10
3726000	2200	23:49:0127003:461	3 002 000 100	100	619 008,00	0,1	619,01	12	1,00	0,9636	619,01	596,48	22,53
3726000	2300	23:49:0124002:69	3 002 000 100	100	996 332,64	0,1	996,33	12	1,00	0,9636	996,33	960,07	36,27
3726000	2400	23:49:0132007:1330	3 002 000 100	100	7 175 326,68	0,1	7 175,33	12	1,00	0,9636	7 175,33	6 914,14	261,18
3726000	2500	23:49:0125008:1076	3 002 000 100	100	17 692 534,75	0,1	17 692,53	12	1,00	0,9636	17 692,53	17 048,53	644,01
3726000	2600	23:49:0136006:244	3 002 000 100	100	1 659 759,96	0,1	1 659,76	12	1,00	0,9636	1 659,76	1 599,34	60,42
3726000	2700	23:49:0136003:3617	3 002 000 100	100	3 739 413,12	0,1	3 739,41	12	1,00	0,9636	3 739,41	3 603,30	136,11
3726000	2800	23:49:0123010:1266	3 002 000 100	100	8 838 614,70	0,1	8 838,61	12	1,00	0,9636	8 838,61	8 516,89	321,73
3726000	2900	232:49:013001:24	3 002 000 100	100	1 884 029,76	0,1	1 884,03	12	1,00	0,9636	1 884,03	1 815,45	68,58
3726000	3000	23:49:0505001:1673	3 002 000 100	100	3 033 117,81	0,1	3 033,12	12	1,00	0,9636	3 033,12	2 922,71	110,41
<b>Итого</b>	<b>9000</b>	<b>x</b>	<b>x</b>	<b>x</b>	<b>162 017 902,69</b>	<b>x</b>	<b>162 017,90</b>	<b>x</b>	<b>x</b>	<b>x</b>	<b>162 017,90</b>	<b>156 120,45</b>	<b>5 897,45</b>

### 3. Аналитическое распределение по КОСГУ<sup>28</sup>

Наименование показателя	КОСГУ	Код строки	Сумма		
			на 2023 год (на текущий финансовый год)	на 2024 год (на первый год планового периода)	на 2025 год (на второй год планового периода)
1	2	3	4	5	6
Налог на имущество организаций и земельный налог	291	0001	411 800,00	411 800,00	411 800,00
		0002			

<sup>28</sup> Раздел заполняется в соответствии с Порядком применения классификации операций сектора государственного управления, утвержденным приказом Министерства финансов Российской Федерации от 29 ноября 2017 г. № 209н (зарегистрирован Министерством юстиции Российской Федерации 12 февраля 2018 г., регистрационный № 50003)

### 4. Справочно: аналитическое распределение расходов по источникам финансового обеспечения<sup>29</sup>

Наименование показателя	Код строки	Сумма		
		на 2023 год (на текущий финансовый год)	на 2024 год (на первый год планового периода)	на 2025 год (на второй год планового периода)
1	2	3	4	5
Расходы за счет:				
субсидии на выполнение муниципального задания	0001	396 800,00	396 800,00	396 800,00
субсидии на иные цели	0002			
приносящей доход деятельность (собственные доходы учреждения)	0003	15 000,00	15 000,00	15 000,00

<sup>29</sup> Детализируется показатель строки 0300 «Расходы на уплату налога на имущество организаций и земельного налога» таблицы 1 «Расчет выплат на уплату налога на имущество организаций и земельного налога».

Руководитель учреждения  
(уполномоченное лицо учреждения)

(подпись)

З.Р.Тлиф  
(расшифровка подписи)



**Обоснования (расчеты) плановых показателей на уплату прочих налогов, сборов<sup>30</sup>  
на 2023 год и на плановый период 2024 и 2025 годов**

от «29» марта 2023 г.

	<b>КОДЫ</b>	
Дата		
по Сводному реестру		
ИНН	2318027939	
КПП	231801001	
глава по БК	926	
по ОКЕИ	383	

Учреждение Муниципальное бюджетное учреждение культуры муниципального образования городской округ город-курорт Сочи Краснодарского края "Лазаревский районный Центр национальных культур имени Крикора Сааквича Мазлумяна"

Единица измерения: руб.

**1. Расчет выплат на уплату прочих налогов, сборов**

Наименование показателя	Код строки	Сумма		
		на 2023 год (на текущий финансовый год)	на 2024 год (на первый год планового периода)	на 2025 год (на второй год планового периода)
1	2	3	4	5
Кредиторская задолженность на начало года	0100			
Дебиторская задолженность на начало года	0200			
Расходы на уплату прочих налогов, сборов	0300	20 300,00	20 300,00	20 300,00
Дебиторская задолженность на конец года	0400			
Кредиторская задолженность на конец года	0500			
<b>Итого планируемых выплат по уплате прочих налогов, сборов (стр. 0300 + стр.0100 - стр.0200 - стр. 0400 + стр. 0500)</b>	<b>9000</b>	<b>20 300,00</b>	<b>20 300,00</b>	<b>20 300,00</b>

<sup>30</sup> Формируется по элементу вида расходов 852 «Уплата прочих налогов, сборов» классификации расходов бюджетов.

**2. Расчет расходов на уплату прочих налогов, сборов**

Наименование показателя	Код строки	Сумма		
		на 2023 год (на текущий финансовый год)	на 2024 год (на первый год планового периода)	на 2025 год (на второй год планового периода)
1	2	3	4	5
Транспортный налог	0100	15 073,00	15 073,00	15 073,00
Иные налоги, сборов (включаемые в состав расходов) в бюджеты бюджетной системы Российской Федерации	0200	0,00	0,00	0,00
Государственная пошлина	0300	0,00	0,00	0,00
Корректировка в связи с округлением	0400	5 227,00	5 227,00	5 227,00
<b>Итого</b>	<b>9000</b>	<b>20 300,00</b>	<b>20 300,00</b>	<b>20 300,00</b>

**2.1. Расчет расходов на уплату транспортного налога**

**2.1.1. Расчет расходов на уплату транспортного налога на 2023 год (на текущий финансовый год)**

Код по ОКТМО субъекта Российской Федерации	Транспортное средство					Код строки	Налоговая база	Количество полных месяцев владения	Коэффициент владения (гр.9/12)	Доля во владении	Налоговая ставка	Повышающий коэффициент, п. 2 ст. 362 Налогового кодекса	Сумма налога (гр.8*гр.10*гр.12+гр.13)
	наименование (марка)	код вида	регистрационный знак (номер) транспортного средства	дата регистрации	дата снятия с учета								
1	2	3	4	5	6	7	8	9	10	11	12	13	14
3726000	SHUCHI YTK6 106	54003	X 176 AB 93	30.04.2011		0001	239,46	11	0,92		50		11 973,00
3726000	ПАЗ 32053-70	54003	H 079 СК 93	13.01.2010		0002	124,00	10	0,83		25		3 100,00
<b>Итого</b>	<b>x</b>	<b>x</b>	<b>x</b>	<b>x</b>	<b>x</b>	<b>x</b>	<b>x</b>	<b>x</b>	<b>x</b>	<b>x</b>	<b>x</b>	<b>x</b>	<b>15 073,00</b>

Код по ОКТМО субъекта Российской Федерации	Код строки	Количество полных месяцев использования налоговой льготы	Коэффициент использования налоговой льготы (Кл) (гр.16/12)	Налоговая льгота в виде						Налоговый вычет		Исчисленная сумма налога, подлежащая уплате в бюджет гр.14-гр.19-гр.22-гр.24-гр.26)	
				освобождения от налогообложения		уменьшения суммы налога, подлежащей уплате в бюджет		снижения налоговой ставки		код налоговой льготы	сумма		
				код налоговой льготы	сумма	код налоговой льготы	размер уменьшения суммы налога, %	сумма	код налоговой льготы				сумма
1	15	16	17	18	19	20	21	22	23	24	25	26	27
	0001					0001							11 973,00
	0002					0002							3 100,00
<b>Итого</b>	<b>x</b>	<b>x</b>	<b>x</b>	<b>x</b>	<b>x</b>	<b>x</b>	<b>x</b>	<b>x</b>	<b>x</b>	<b>x</b>	<b>x</b>	<b>x</b>	<b>15 073,00</b>



2.1.2. Расчет расходов на уплату транспортного налога на 2024 год (на первый год планового периода)

Код по ОКТМО субъекта Российской Федерации	Транспортное средство					Код строки	Налоговая база	Количество полных месяцев владения	Коэффициент владения (гр.9/12)	Доля во владении	Налоговая ставка	Повышающий коэффициент, п. 2 ст. 362 Налогового кодекса	Сумма налога (гр.8*гр.10*гр.12+гр.13)
	наименование (марка)	код вида	регистрационный знак (номер) транспортного средства	дата регистрации	дата снятия с учета								
1	2	3	4	5	6	7	8	9	10	11	12	13	14
3726000	SHUCHI YTK6 106	54003	X 176 AB 93	30.04.2011		0001	239,46	11	0,92		50		11 973,00
3726000	ПАЗ 32053-70	54003	H 079 СК 93	13.01.2010		0002	124,00	10	0,83		25		3 100,00
<b>Итого</b>	<b>x</b>	<b>x</b>	<b>x</b>	<b>x</b>	<b>x</b>	<b>x</b>	<b>x</b>	<b>x</b>	<b>x</b>	<b>x</b>	<b>x</b>	<b>x</b>	<b>15 073,00</b>

Код по ОКТМО субъекта Российской Федерации	Код строки	Количество полных месяцев использования налоговой льготы	Коэффициент использования налоговой льготы (Кп) (гр.16/12)	Налоговая льгота в виде						Налоговый вычет		Исчисленная сумма налога, подлежащая уплате в бюджет гр.14-гр.19-гр.22-гр.24-гр.26)	
				освобождения от налогообложения		уменьшения суммы налога, подлежащей уплате в бюджет			снижения налоговой ставки		код налоговой льготы		сумма
				код налоговой льготы	сумма	код налоговой льготы	размер уменьшения суммы налога, %	сумма	код налоговой льготы	сумма			
1	15	16	17	18	19	20	21	22	23	24	25	26	27
	0001					0001							11 973,00
	0002					0002							3 100,00
<b>Итого</b>	<b>x</b>	<b>x</b>	<b>x</b>	<b>x</b>	<b>x</b>	<b>x</b>	<b>x</b>	<b>x</b>	<b>x</b>	<b>x</b>	<b>x</b>	<b>x</b>	<b>15 073,00</b>

2.1.3. Расчет расходов на уплату транспортного налога на 2025 год (на второй год планового периода)

Код по ОКТМО субъекта Российской Федерации	Транспортное средство					Код строки	Налоговая база	Количество полных месяцев владения	Коэффициент владения (гр.9/12)	Доля во владении	Налоговая ставка	Повышающий коэффициент, п. 2 ст. 362 Налогового кодекса	Сумма налога (гр.8*гр.10*гр.12+гр.13)
	наименование (марка)	код вида	регистрационный знак (номер) транспортного средства	дата регистрации	дата снятия с учета								
1	2	3	4	5	6	7	8	9	10	11	12	13	14
3726000	SHUCHI YTK6 106	54003	X 176 AB 93	30.04.2011		0001	239,46	11	0,92		50		11 973,00
3726000	ПАЗ 32053-70	54003	H 079 СК 93	13.01.2010		0002	124,00	10	0,83		25		3 100,00
<b>Итого</b>	<b>x</b>	<b>x</b>	<b>x</b>	<b>x</b>	<b>x</b>	<b>x</b>	<b>x</b>	<b>x</b>	<b>x</b>	<b>x</b>	<b>x</b>	<b>x</b>	<b>15 073,00</b>

Код по ОКТМО субъекта Российской Федерации	Код строки	Количество полных месяцев использования налоговой льготы	Коэффициент использования налоговой льготы (Кп) (гр.16/12)	Налоговая льгота в виде						Налоговый вычет		Исчисленная сумма налога, подлежащая уплате в бюджет гр.14-гр.19-гр.22-гр.24-гр.26)	
				освобождения от налогообложения		уменьшения суммы налога, подлежащей уплате в бюджет			снижения налоговой ставки		код налоговой льготы		сумма
				код налоговой льготы	сумма	код налоговой льготы	размер уменьшения суммы налога, %	сумма	код налоговой льготы	сумма			
1	15	16	17	18	19	20	21	22	23	24	25	26	27
	0001					0001							11 973,00
	0002					0002							3 100,00
<b>Итого</b>	<b>x</b>	<b>x</b>	<b>x</b>	<b>x</b>	<b>x</b>	<b>x</b>	<b>x</b>	<b>x</b>	<b>x</b>	<b>x</b>	<b>x</b>	<b>x</b>	<b>15 073,00</b>

2.2. Расчет объема расходов на уплату иных налогов и сборов

Код по ОКТМО, по которому подлежит уплата иных налогов, сборов	Код строки	Сумма		
		на 2023 год (на текущий финансовый год)	на 2024 год (на первый год планового периода)	на 2025 год (на второй год планового периода)
1	2	3	4	5
	0001			
	0002			
<b>Итого</b>	<b>9000</b>	<b>0,00</b>	<b>0,00</b>	<b>0,00</b>

2.3. Расчет объема расходов на уплату государственной пошлины

Код ОКТМО, по которому подлежит уплате государственная пошлина	Код строки	Сумма		
		на 20__ год (на текущий финансовый год)	на 20__ год (на первый год планового периода)	на 20__ год (на второй год планового периода)
1	2	3	4	5
	0001			
	0002			
<b>Итого</b>	<b>9000</b>	<b>0,00</b>	<b>0,00</b>	<b>0,00</b>

**3. Аналитическое распределение по КОСГУ<sup>31</sup>**

Иные налоги (включаемые в состав расходов) в бюджеты бюджетной системы Российской Федерации, а также государственная пошлина	КОСГУ	Код строки	Сумма		
			на 2023 год (на текущий финансовый год)	на 2024 год (на первый год планового периода)	на 2025 год (на второй год планового периода)
1	2	3	4	5	6
	291	0001	20 300,00	20 300,00	20 300,00
		0002			


<sup>31</sup> Раздел заполняется в соответствии с Порядком применения классификации операций сектора государственного управления, утвержденным приказом Министерства финансов Российской Федерации от 29 ноября 2017 г. № 209н (зарегистрирован Министерством юстиции Российской Федерации 12 февраля 2018 г., регистрационный № 50003)

**4. Справочно: аналитическое распределение расходов по источникам финансового обеспечения<sup>32</sup>**

Наименование показателя	Код строки	Сумма		
		на 2023 год (на текущий финансовый год)	на 2024 год (на первый год планового периода)	на 2025 год (на второй год планового периода)
1	2	3	4	5
Расходы за счет: субсидии на выполнение муниципального задания	0001	20 300,00	20 300,00	20 300,00
субсидии на иные цели	0002			
приносящей доход деятельность (собственные доходы учреждения)	0003			

<sup>32</sup> Детализируется показатель строки 0300 «Расходы на уплату прочих налогов, сборов» таблицы 1 «Расчет выплат на уплату прочих налогов, сборов».

Руководитель учреждения  
(уполномоченное лицо учреждения)

  
 \_\_\_\_\_  
 (подпись)

\_\_\_\_\_  
 З.Р.Тлиф  
 (расшифровка подписи)

**Обоснования (расчеты) плановых показателей на уплату штрафов (в том числе административных), пеней и иных платежей<sup>33</sup>  
на 2023 год и на плановый период 2024 и 2025 годов**

от «29» марта 2023 г.

	КОДЫ
Дата	
по Сводному реестру	
ИНН	2318027939
КПП	231801001
глава по БК	926
по ОКЕИ	383

Учреждение Муниципальное бюджетное учреждение культуры муниципального образования городской округ город-курорт Сочи Краснодарского края "Лазаревский районный Центр

Единица измерения: руб.

**1. Расчет выплат в части расходов по уплате иных платежей**

Наименование показателя	Код строки	Сумма		
		на 2023 год (на текущий финансовый год)	на 2024 год (на первый год планового периода)	на 2025 год (на второй год планового периода)
1	2	3	4	5
Кредиторская задолженность на начало года	0100			
Дебиторская задолженность на начало года	0200			
Уплата иных платежей	0300	49 000,00	19 000,00	19 000,00
Дебиторская задолженность по излишне уплаченным иным платежам (сумма излишне уплаченных иных платежей) а конец года	0400			
Кредиторская задолженность по уплате иных платежей на конец года	0500			
Итого планируемых выплат по уплате иных платежей (стр. 0300 + стр. 0100 - стр. 0200 - стр. 0400 + стр. 0500)	9000	49 000,00	19 000,00	19 000,00

<sup>33</sup> Формируется по элементу вида расходов 853 «Уплата иных платежей» классификации расходов бюджетов.

**2. Расчет расходов на уплату иных платежей**

Наименование показателя	Код строки	Сумма		
		на 2023 год (на текущий финансовый год)	на 2024 год (на первый год планового периода)	на 2025 год (на второй год планового периода)
1	2	3	4	5
Уплата штрафов (в том числе административных), пеней	0100	32 000,00	2 000,00	2 000,00
Плата за загрязнение окружающей среды	0200	15 000,00	15 000,00	15 000,00
Иные платежи	0300	2 000,00	2 000,00	2 000,00
<b>Итого</b>	<b>9000</b>	<b>49 000,00</b>	<b>19 000,00</b>	<b>19 000,00</b>

**2.1. Расчет расходов на уплату штрафов (в том числе административных), пеней**

Наименование показателя	Код строки	на 2023 год (на текущий финансовый год)			на 2024 год (на первый год планового периода)			на 2025 год (на второй год планового периода)		
		размер одной выплаты	количество выплат в год, ед	сумма	размер одной выплаты	количество выплат в год, ед	сумма	размер одной выплаты	количество выплат в год, ед	сумма
1	2	3	4	5	6	7	8	9	10	11
Уплата штрафов (в том числе административных), пени, всего	0100	x	x	32 000,00	x	x	2 000,00	x	x	2 000,00
в том числе:	0101	32 000,00	1	32 000,00	2 000,00	1	2 000,00	2 000,00	1	2 000,00
				0,00			0,00			0,00

**2.2. Расчет расходов на плату за загрязнение окружающей среды**

Наименование показателя	Код строки	на 2023 год (на текущий финансовый год)			на 2024 год (на первый год планового периода)			на 2025 год (на второй год планового периода)		
		размер одной выплаты	количество выплат в год, ед	сумма	размер одной выплаты	количество выплат в год, ед	сумма	размер одной выплаты	количество выплат в год, ед	сумма
1	2	3	4	5	6	7	8	9	10	11
Плата за загрязнение окружающей среды, всего	0100	x	x	15 000,00	x	x	15 000,00	x	x	15 000,00
в том числе:	0101	15 000,00	1	15 000,00	15 000,00	1	15 000,00	15 000,00	1	15 000,00
				0,00			0,00			0,00



**2.3. Расчет расходов на иные платежи**

Наименование показателя	Код строки	на 2023 год (на текущий финансовый год)			на 2024 год (на первый год планового периода)			на 2025 год (на второй год планового периода)		
		размер одной выплаты	количество выплат в год, ед	сумма	размер одной выплаты	количество выплат в год, ед	сумма	размер одной выплаты	количество выплат в год, ед	сумма
1	2	3	4	5	6	7	8	9	10	11
Иные платежи, всего	0100	х	х	2 000,00	х	х	2 000,00	х	х	2 000,00
в том числе:	0101	500,00	4	2 000,00	500,00	4	2 000,00	500,00	4	2 000,00
				0,00			0,00			0,00

**3. Аналитическое распределение по КОСГУ<sup>34</sup>**

Наименование показателя	КОСГУ	Код строки	Сумма		
			на 2023 год (на текущий финансовый год)	на 2024 год (на первый год планового периода)	на 2025 год (на второй год планового периода)
1	2	3	4	5	6
	291	0001	15 000,00	15 000,00	15 000,00
	292	0002	2 000,00	2 000,00	2 000,00
	293	0003	2 000,00	2 000,00	2 000,00
	295	0003	30 000,00		
			<b>49 000,00</b>	<b>19 000,00</b>	<b>19 000,00</b>


<sup>34</sup> Раздел заполняется в соответствии с Порядком применения классификации операций сектора государственного управления, утвержденным приказом Министерства финансов Российской Федерации от 29 ноября 2017 г. № 209н (зарегистрирован Министерством юстиции Российской Федерации 12 февраля 2018 г., регистрационный № 50003).

**4. Справочно: аналитическое распределение расходов по источникам финансового обеспечения<sup>35</sup>**

Наименование показателя	Код строки	Сумма		
		на 2023 год (на текущий финансовый год)	на 2024 год (на первый год планового периода)	на 2025 год (на второй год планового периода)
1	2	3	4	5
Расходы за счет:				
субсидии на выполнение муниципального задания	0001			
субсидии на иные цели	0002			
приносящей доход деятельность (собственные доходы учреждения)	0003	49 000,00	19 000,00	19 000,00

<sup>35</sup> Детализируется показатель строки 0300 «Уплата иных платежей» таблицы 1 «Расчет выплат в части расходов по уплате иных платежей».

Руководитель учреждения  
(уполномоченное лицо учреждения)

  
 \_\_\_\_\_  
 (подпись)

З.Р.Тлиф  
 \_\_\_\_\_  
 (расшифровка подписи)

**Обоснования (расчеты) плановых показателей на закупку товаров, работ, услуг<sup>19</sup>  
на 2023 год и на плановый период 2024 и 2025 годов**

от «29» марта 2023 г.

	<b>КОДЫ</b>
Дата	
по Сводному реестру	
ИНН	2318027939
КПП	231801001
глава по БК	926
по ОКЕИ	383

УчреждениеМуниципальное бюджетное учреждение культуры муниципального образования городской округ город-курорт Сочи Краснодарского края"Лазаревский районный Центр национальных культур имени Крикора Сааковича Мазлумяна"

Единица измерения: руб.

**1. Расчет выплат на закупку товаров, работ, услуг**

Наименование показателя	Код строки	Сумма			
		на 2023 год (на текущий финансовый год)	на 2024 год (на первый год планового периода)	на 2025 год (на второй год планового периода)	объем обязательств, подлежащих исполнению за пределами планового периода
1	2	3	4	5	6
Кредиторская задолженность на начало года	0100				
Дебиторская задолженность на начало года	0200				
Расходы на закупку товаров, работ, услуг	0300	11 291 257,51	9 518 800,00	9 848 700,00	
Кредиторская задолженность на конец года	0400				
Дебиторская задолженность на конец года	0500				
<b>Итого планируемых выплат в связи с закупками товаров, работ, услуг (стр. 0300 + стр. 0100 - стр. 0200 - стр. 0400 + стр. 0500)</b>	<b>9000</b>	<b>11 291 257,51</b>	<b>9 518 800,00</b>	<b>9 848 700,00</b>	<b>0,00</b>

<sup>19</sup> Формируется по элементам вида расходов 244 «Прочая закупка товаров, работ и услуг» классификации расходов бюджетов.

**2. Расчет расходов на закупку товаров, работ, услуг**

Наименование показателя	КОСГУ	Код строки	Сумма			
			на 2023 год (на текущий финансовый год)	на 2024 год (на первый год планового периода)	на 2025 год (на второй год планового периода)	объем обязательств, подлежащих исполнению за пределами планового периода
1	2	3	4	5	6	7
Услуги связи	221	0100	284 400,00	377 600,00	377 600,00	
Транспортные услуги	222	0200	0,00	90 000,00	90 000,00	
Коммунальные услуги	223	0300	6 317 857,51	5 955 200,00	6 285 100,00	
Арендная плата за пользование имуществом	224	0400	0,00	0,00	0,00	
Работы, услуги по содержанию имущества	225	0500	1 325 500,00	1 050 700,00	1 050 700,00	
Прочие работы, услуги	226	0600	2 432 700,00	816 500,00	816 500,00	
Страхование	227	0700	0,00	0,00	0,00	
Услуги, работы для целей капитальных вложений	228	0800	0,00	0,00	0,00	
Прочие расходы	296	0900	0,00	0,00	0,00	
Увеличение стоимости основных средств	310	10100	2 000,00	300 000,00	300 000,00	
Увеличение стоимости лекарственных препаратов и материалов, применяемых в медицинских целях	341	10200	0,00	0,00	0,00	
Увеличение стоимости продуктов питания	342	10300	0,00	0,00	0,00	
Увеличение стоимости горюче-смазочных материалов	343	10400	516 600,00	516 600,00	516 600,00	
Увеличение стоимости строительных материалов	344	10500	0,00	0,00	0,00	
Увеличение стоимости мягкого инвентаря	345	10600	0,00	0,00	0,00	
Увеличение стоимости прочих оборотных запасов (материалов)	346	10700	412 200,00	412 200,00	412 200,00	
Увеличение стоимости прочих материальных запасов для однократного применения	349	10800	0,00	0,00	0,00	
<b>Итого</b>		<b>10900</b>	<b>11 291 257,51</b>	<b>9 518 800,00</b>	<b>9 848 700,00</b>	<b>0,00</b>

**3. Справочно: детализированный расчет расходов на закупку товаров, работ, услуг по кодам классификации операций сектора государственного управления**

Наименование объекта закупки	Код классификации расходов бюджета	КОСГУ	Код строки	Единица измерения	на 2023 год (на текущий финансовый год)									
					Объем услуг в год (в натуральных показателях)	Тариф (цена) за оказание единицы услуги, руб.	ВСЕГО, руб.	Субсидии на финансовое обеспечение выполнения муниципального задания, руб.	Субсидии, предоставляемые в соответствии с абзацем вторым пункта 1 статьи 78.1 Бюджетного кодекса Российской Федерации, руб.	в том числе из средств			Поступления от оказания услуг (выполнения работ) на платной основе и от иной приносящей доход деятельности, руб.	
										Федерального бюджета	Краевого бюджета	Бюджета города Сочи		
1	2	3	4	5	6	7	8	9	10	11	12	13	14	
Услуги по предоставлению городской связи	244	221	0101	усл.ед.	305	265,20	81 000,00	81 000,00	0,00					

Предоставление доступа в Интернет	244	221	0102	усл.ед.			150 000,00		0,00				150 000,00
Услуги по предоставлению городской связи (поминутная оплата)	244	221	0103	мин.	72 162	0,74	53 400,00	53 400,00	0,00				
	244	221	0104				0,00		0,00				
<b>221 Услуги связи</b>	<b>9001</b>	<b>х</b>	<b>х</b>	<b>х</b>	<b>х</b>	<b>х</b>	<b>284 400,00</b>	<b>134 400,00</b>	<b>0,00</b>	<b>0,00</b>	<b>0,00</b>	<b>0,00</b>	<b>150 000,00</b>
Транспортные пассажирские перевозки (услуги такси, заказ автобусов)	244	222	0201				0,00		0,00				
	244	222	0202				0,00		0,00				
<b>222 Транспортные услуги</b>	<b>9002</b>	<b>х</b>	<b>х</b>	<b>х</b>	<b>х</b>	<b>х</b>	<b>0,00</b>	<b>0,00</b>	<b>0,00</b>	<b>0,00</b>	<b>0,00</b>	<b>0,00</b>	<b>0,00</b>
ХВС	244	223	0301	м3	4 698	34,76	117 300,00	117 300,00	0,00				
Сточные воды	244	223	0302	м3	5 247	29,98	111 000,00	111 000,00	0,00				
Услуги по водоотведению поверхностных сточных вод	244	223	0303	м3	17 417	8,96	156 060,15	156 060,15	0,00				
Услуги по обращению с твердыми коммунальными отходами	244	223	0304	м3	1 421	832,88	1 393 500,00	1 133 500,00	0,00				260 000,00
Возмещение коммунальных услуг	244	223	0305				50 000,00		0,00				50 000,00
Электроэнергия	247	223	0306	кВт	234 734	10,33	2 409 761,79	2 163 200,00	0,00				246 561,79
Отопление	247	223	0307	гКал	266	2 871,56	1 066 962,72	646 444,09	0,00				420 518,63
Газ природный	247	223	0308	м3	89 165	7,90	914 072,85	694 400,00	0,00				219 672,85
ХВС по ГВС	247	223	0309	м3			0,00		0,00				
ГВС	247	223	0310	гКал	3	3250,61	99 200,00	99 200,00	0,00				
<b>223 Коммунальные услуги</b>	<b>9003</b>	<b>х</b>	<b>х</b>	<b>х</b>	<b>х</b>	<b>х</b>	<b>6 317 857,51</b>	<b>5 121 104,24</b>	<b>0,00</b>	<b>0,00</b>	<b>0,00</b>	<b>0,00</b>	<b>1 196 753,27</b>
	244	224	0401				0,00		0,00				
	244	224	0402				0,00		0,00				
<b>224 Арендная плата за пользование имуществом</b>	<b>9004</b>	<b>х</b>	<b>х</b>	<b>х</b>	<b>х</b>	<b>х</b>	<b>0,00</b>	<b>0,00</b>	<b>0,00</b>	<b>0,00</b>	<b>0,00</b>	<b>0,00</b>	<b>0,00</b>
ТЕХОБСЛУЖИВАНИЕ пожарной сигнализации, пожарно-тревожной сигнализации	244	225	0501	квартал	4	20 000,00	80 000,00	80 000,00	0,00				
ТЕХОБСЛУЖИВАНИЕ системы передачи информации о пожаре ЕДСС 01	244	225	0502	мес.	12	2 000,00	24 000,00	24 000,00	0,00				
ТЕХОБСЛУЖИВАНИЕ системы видеонаблюдения	244	225	0503	квартал	4	35 000,00	140 000,00	140 000,00	0,00				
Мероприятия по проведению дезинфекционных, дератизационных, дезинсекционных работ	244	225	0504	мес.	12	4 200,00	50 400,00	50 400,00	0,00				
Техобслуживание приборов учета тепловой энергии	244	225	0505	мес.	12	3 150,00	43 080,00	37 800,00	0,00				5 280,00
Техобслуживание приборов учета системы газоснабжения	244	225	0506	мес.	12	5 875,00	70 500,00	50 500,00	0,00				20 000,00
Техническое обслуживание оборудования и ремонт ОС (испытание подвесного оборудования сцены)	244	225	0507	усл.ед.	20	10 000,00	155 000,00		0,00				155 000,00
Заправка картриджа	244	225	0508	шт	20	400,00	8 000,00		0,00				8 000,00
Техобслуживание системы пожаротушения	244	225	0509	мес.	12	3 000,00	60 000,00		0,00				60 000,00
Услуги по промывке и опрессовке системы отопления	244	225	0510	усл.ед.	4	25 000,00	94 720,00		0,00				94 720,00
Проверка дымоходов	244	225	0511	усл.ед.	1	45 000,00	45 000,00		0,00				45 000,00
Замеры сопротивления (испытание электрооборудования)	244	225	0512	усл.ед.	1	130 000,00	130 000,00		0,00				130 000,00
Услуги по благоустройству земельного участка (кронирование и спил деревьев)	244	225	0513	усл.ед.	1	150 000,00	90 000,00		0,00				90 000,00
Реализация мероприятий в сфере противодействия терроризму, минимизации и ликвидации последствий его проявлений (установка (расширение) единых функционирующих систем (включая приведение в состояние, пригодное к эксплуатации), таких как: охранная, пожарная сигнализация, локально-вычислительная сеть, система видеонаблюдения, контроля доступа и иных аналогичных систем, в том числе обустройство "тревожной кнопки", а также работы по модернизации указанных систем, включая стоимость основных средств, необходимых для проведения данных работ (1.1.1.6.2)	244	225	0514	усл.ед.	1	334 800,00	334 800,00		334 800,00				334 800,00
	244	225	0515				0,00		0,00				
	244	225	0516				0,00		0,00				
<b>225 Работы, услуги по содержанию имущества</b>	<b>9005</b>	<b>х</b>	<b>х</b>	<b>х</b>	<b>х</b>	<b>х</b>	<b>1 325 500,00</b>	<b>382 700,00</b>	<b>334 800,00</b>	<b>0,00</b>	<b>0,00</b>	<b>334 800,00</b>	<b>608 000,00</b>
Услуги по охране объектов с применением систем коночки тревожной сигнализации КТС	244	226	0601	мес.	12	7 560,00	90 720,00	60 500,00	0,00				30 220,00
Обучение, повышение квалификации	244	226	0602	чел.	140	10 000,00	137 500,00		0,00				137 500,00
Изготовление экологической документации	244	226	0603	усл.ед.	10	10 000,00	94 500,00		0,00				94 500,00
Услуги по составлению декларации о плате за негативное воздействие на окружающую среду и разработка отчета по форме № 2-ТП	244	226	0604	усл.ед.	1	8 500,00	8 500,00		0,00				8 500,00
Оплата планового медицинского осмотра	244	226	0605	чел.	180	2 000,00	237 780,00		0,00				237 780,00
услуги по проживанию	244	226	0606	квартал	4	10 000,00	0,00		0,00				
Услуги лицензированной охраны	244	226	0607				1 708 200,00		1 708 200,00			1 708 200,00	
Консультационные услуги по расчетам платежей за загрязнений окружающей среды	244	226	0608	усл.ед.	4	5 000,00	20 000,00		0,00				20 000,00
Подписка на периодические издания	244	226	0609	усл.ед.	2	15 000,00	30 000,00		0,00				30 000,00
Оценка профессиональных рисков	244	226	0610	усл.ед.	1	100 000,00	0,00		0,00				
Проведение экспертизы и оценки основных средств	244	226	0611	усл.ед.	1	37 000,00	0,00		0,00				
Монтаж оборудования	244	226	0612				0,00		0,00				
Проведение праздничных городских мероприятий	244	226	0613	усл.ед.	1		0,00		0,00				
Оценка технического состояния и рыночной стоимости	244	226	0614	усл.ед.	100	1 000,00	100 000,00		0,00				100 000,00
Оплата по сопровождению сайта	244	226	0615	усл.ед.	1	5 500,00	5 500,00		0,00				5 500,00
	244	226	0616				0,00		0,00				



226 Прочие работы, услуги			9006	х	х	х	2 432 700,00	60 500,00	1 708 200,00	0,00	0,00	1 708 200,00	664 000,00
	244	227	0701				0,00		0,00				
	244	227	0702				0,00		0,00				
227 Страхование			9007	х	х	х	0,00	0,00	0,00	0,00	0,00	0,00	0,00
	244	228	0801	усл.ед.	1	388 675,00	0,00		0,00				
228 Услуги, работы для целей капитальных вложений			9008	х	х	х	0,00	0,00	0,00	0,00	0,00	0,00	0,00
	244	296	0901				0,00		0,00				
296 Прочие расходы			9009	х	х	х	0,00	0,00	0,00	0,00	0,00	0,00	0,00
	244	310	10101	усл.ед.			0,00		0,00				
Приобретение блков питания, теплосчетчиков	244	310	10102	шт	2	100 000,00	0,00		0,00				
Приобретение литературы для несовершеннолетних	244	310	10103	усл.ед.	1	236 000,00	2 000,00		0,00				2 000,00
Приобретение компьютеров и оргтехники	244	310	10104	шт	10	30 000,00	0,00		0,00				
	244	310	10105	шт			0,00		0,00				
Приобретение огнетушителей	244	310	10106	шт	30	4 108,33	0,00		0,00				
Приобретение мебели	244	310	10107	шт	5	7 392,00	0,00		0,00				
Приобретение прожектора	244	310	10108	шт	1	85 200,00	0,00		0,00				
Приобретение светового оборудования	244	310	10109	усл.ед.	1	281 005,00	0,00		0,00				
	244	310	10110				0,00		0,00				
310 Увеличение стоимости основных средств			10100	х	х	х	2 000,00	0,00	0,00	0,00	0,00	0,00	2 000,00
	244	341	10201				0,00		0,00				
	244	341	10202				0,00		0,00				
341 Увеличение стоимости лекарственных препаратов и материалов			10200	х	х	х	0,00	0,00	0,00	0,00	0,00	0,00	0,00
	244	342	10301				0,00		0,00				
	244	342	10302				0,00		0,00				
342 Увеличение стоимости продуктов питания			10300	х	х	х	0,00	0,00	0,00	0,00	0,00	0,00	0,00
Уголь	244	343	10401	тон.	31	9 516,00	415 500,00	415 500,00	0,00				
Дрова	244	343	10402	м3	18	5 200,00	101 100,00	101 100,00	0,00				
	244	343	10403				0,00		0,00				
343 Увеличение стоимости горюче-смазочных материалов			10400	х	х	х	516 600,00	516 600,00	0,00	0,00	0,00	0,00	0,00
Приобретение строительных материалов	244	344	10501				0,00		0,00				
344 Увеличение стоимости строительных материалов			10500	х	х	х	0,00	0,00	0,00	0,00	0,00	0,00	0,00
	244	345	10601				0,00		0,00				
	244	345	10602				0,00		0,00				
345 Увеличение стоимости мягкого инвентаря			10600	х	х	х	0,00	0,00	0,00	0,00	0,00	0,00	0,00
Приобретение канцелярских товаров	244	346	10701	усл.ед.	100	1 000,00	100 000,00		0,00				100 000,00
Приобретение хозяйственных товаров	244	346	10702	усл.ед.	200	1 000,00	200 000,00		0,00				200 000,00
Приобретение расходных материалов и запасных частей для оргтехники	244	346	10703	усл.ед.	5	2 000,00	10 000,00		0,00				10 000,00
Приобретение электротоваров (лампочки, провода и т.д.)	244	346	10704	усл.ед.	114	800,00	102 200,00		0,00				102 200,00
Приобретение комплектующих для светового оборудования	244	346	10705	усл.ед.	15	9 980,80	0,00		0,00				
Приобретение журналов	244	346	10706				0,00		0,00				
346 Увеличение стоимости прочих оборотных запасов (материалов)			10700	х	х	х	412 200,00	0,00	0,00	0,00	0,00	0,00	412 200,00
Приобретение баннера	244	349	10801	усл.ед.	1	10 100,00	0,00		0,00				
349 Увеличение стоимости прочих материальных запасов			10800	х	х	х	0,00	0,00	0,00	0,00	0,00	0,00	0,00
<b>ВСЕГО</b>			<b>10900</b>	<b>х</b>	<b>х</b>	<b>х</b>	<b>11 291 257,51</b>	<b>6 215 304,24</b>	<b>2 043 000,00</b>	<b>0,00</b>	<b>0,00</b>	<b>2 043 000,00</b>	<b>3 032 953,27</b>

Наименование объекта закупки	Код классификации расходов бюджета	КОСГУ	Код строки	Единица измерения	Объем услуг в год (в натуральных показателях)	Тариф (цена) за оказание единицы услуги, руб.	ВСЕГО, руб.	Субсидии на финансовое обеспечение выполнения муниципального задания, руб.	Субсидии, предоставляемые в соответствии с абзацем вторым пункта 1 статьи 78.1 Бюджетного кодекса Российской Федерации, руб.	в том числе из средств			Поступления от оказания услуг (выполнения работ) на платной основе и от иной приносящей доход деятельности, руб.
										Федерального бюджета	Краевого бюджета	Бюджета города Сочи	
										11	12	13	
1	2	3	4	5	6	7	8	9	10	11	12	13	14
Услуги по предоставлению городской связи	244	221	0101	усл.ед.	305	265,20	81 000,00	81 000,00	0,00				
Предоставление доступа в Интернет	244	221	0102	усл.ед.			243 200,00	243 200,00	0,00				
Услуги по предоставлению городской связи (поминутная оплата)	244	221	0103	мин.	72 162	0,74	53 400,00	53 400,00	0,00				
	244	221	0104				0,00	0,00	0,00				
<b>221 Услуги связи</b>			<b>9001</b>	<b>х</b>	<b>х</b>	<b>х</b>	<b>377 600,00</b>	<b>377 600,00</b>	<b>0,00</b>	<b>0,00</b>	<b>0,00</b>	<b>0,00</b>	<b>0,00</b>
Транспортные пассажирские перевозки (услуги такси, заказ автобусов)	244	222	0201	усл.ед.	6	15000	90 000,00		0,00				90 000,00
	244	222	0202				0,00	0,00	0,00				
<b>222 Транспортные услуги</b>			<b>9002</b>	<b>х</b>	<b>х</b>	<b>х</b>	<b>90 000,00</b>	<b>0,00</b>	<b>0,00</b>	<b>0,00</b>	<b>0,00</b>	<b>0,00</b>	<b>90 000,00</b>
ХВС	244	223	0301	м3	4 698	34,76	163 300,00	113 300,00	0,00				50 000,00
Сточные воды	244	223	0302	м3	5 247	29,98	157 300,00	107 300,00	0,00				50 000,00
Услуги по водоотведению поверхностных сточных вод	244	223	0303	м3	21 038	8,96	188 500,00	138 500,00	0,00				50 000,00
Услуги по обращению с твердыми коммунальными отходами	244	223	0304	м3	1 421	832,88	1 243 200,00	1 193 200,00	0,00				50 000,00
Возмещение коммунальных услуг	244	223	0305				50 000,00		0,00				50 000,00
Электроэнергия	247	223	0306	кВт	234 734	10,33	2 424 800,00	2 163 200,00	0,00				261 600,00
Отопление	247	223	0307	гКал	266	2 871,56	916 800,00	762 000,00	0,00				154 800,00
Газ природный	247	223	0308	м3	89 165	7,90	704 400,00	694 400,00	0,00				10 000,00





Приобретение канцелярских товаров	244	346	10701	усл.ед.	100	1 000,00	100 000,00			0,00				100 000,00
Приобретение хозяйственных товаров	244	346	10702	усл.ед.	200	1 000,00	200 000,00			0,00				200 000,00
Приобретение расходных материалов и запасных частей для ортехники	244	346	10703	усл.ед.	5	2 000,00	10 000,00			0,00				10 000,00
Приобретение электротоваров (лампочки, провода и т.д.)	244	346	10704	усл.ед.	114	800,00	102 200,00			0,00				102 200,00
Приобретение комплектующих для светового оборудования	244	346	10705	усл.ед.	15	9 980,80	0,00			0,00				0,00
Приобретение журналов	244	346	10706				0,00			0,00				0,00
<b>346 Увеличение стоимости прочих оборотных запасов (материалов)</b>	<b>10700</b>			<b>х</b>	<b>х</b>	<b>х</b>	<b>412 200,00</b>	<b>0,00</b>		<b>0,00</b>	<b>0,00</b>	<b>0,00</b>	<b>0,00</b>	<b>412 200,00</b>
	244	349	10801				0,00			0,00				0,00
	244	349	10802				0,00			0,00				0,00
<b>349 Увеличение стоимости прочих материальных запасов</b>	<b>10800</b>			<b>х</b>	<b>х</b>	<b>х</b>	<b>0,00</b>	<b>0,00</b>		<b>0,00</b>	<b>0,00</b>	<b>0,00</b>	<b>0,00</b>	<b>0,00</b>
<b>ВСЕГО</b>	<b>10900</b>			<b>х</b>	<b>х</b>	<b>х</b>	<b>9 518 800,00</b>	<b>6 616 200,00</b>		<b>0,00</b>	<b>0,00</b>	<b>0,00</b>	<b>0,00</b>	<b>2 902 600,00</b>

Наименование объекта закупки	Код классификации расходов бюджета	КОСГУ	Код строки	Единица измерения	на 2025 год (на второй год планового периода)									
					Объем услуг в год (в натуральных показателях)	Тариф (цена) за оказание единицы услуги, руб.	ВСЕГО, руб.	Субсидии на финансовое обеспечение выполнения муниципального задания, руб.	Субсидии, предоставляемые в соответствии с абзацем вторым пункта 1 статьи 78.1 Бюджетного кодекса Российской Федерации, руб.	в том числе из средств			Поступления от оказания услуг (выполнения работ) на платной основе и от иной приносящей доход деятельности, руб.	
										Федерального бюджета	Краевого бюджета	Бюджета города Сочи		
1	2	3	4	5	6	7	8	9	10	11	12	13	14	
Услуги по предоставлению городской связи	244	221	0101	усл.ед.	305	265,20	81 000,00	81 000,00	0,00					
Предоставление доступа в Интернет	244	221	0102	усл.ед.			243 200,00	243 200,00	0,00					
Услуги по предоставлению городской связи (поминутная оплата)	244	221	0103	мин.	72 162	0,74	53 400,00	53 400,00	0,00					
	244	221	0105				0,00		0,00					
	244	221	0106				0,00		0,00					
<b>221 Услуги связи</b>	<b>9001</b>			<b>х</b>	<b>х</b>	<b>х</b>	<b>377 600,00</b>	<b>377 600,00</b>	<b>0,00</b>	<b>0,00</b>	<b>0,00</b>	<b>0,00</b>	<b>0,00</b>	<b>0,00</b>
Транспортные пассажирские перевозки (услуги такси, заказ автобусов)	244	222	0201	усл.ед.	6	15000	90 000,00		0,00					90 000,00
	244	222	0202				0,00		0,00					0,00
<b>222 Транспортные услуги</b>	<b>9002</b>			<b>х</b>	<b>х</b>	<b>х</b>	<b>90 000,00</b>	<b>0,00</b>	<b>0,00</b>	<b>0,00</b>	<b>0,00</b>	<b>0,00</b>	<b>0,00</b>	<b>90 000,00</b>
ХВС	244	223	0301	м3	4 698	34,76	163 300,00	113 300,00	0,00					50 000,00
Сточные воды	244	223	0302	м3	5 247	29,98	157 300,00	107 300,00	0,00					50 000,00
Услуги по водоотведению поверхностных сточных вод	244	223	0303	м3	21 038	8,96	188 500,00	138 500,00	0,00					50 000,00
Услуги по обращению с твердыми коммунальными отходами	244	223	0304	м3	1 421	832,88	1 340 300,00	1 290 300,00	0,00					50 000,00
Возмещение коммунальных услуг	244	223	0305				50 000,00		0,00					50 000,00
Электроэнергия	247	223	0306	кВт	234 734	10,33	2 424 800,00	2 163 200,00	0,00					261 600,00
Отопление	247	223	0307	гКал	266	2 871,56	1 149 600,00	994 800,00	0,00					154 800,00
Газ природный	247	223	0308	м3	89 165	7,90	704 400,00	694 400,00	0,00					10 000,00
ХВС по ГВС	244	223	0309	м3	272	33,74	7 700,00	7 700,00	0,00					0,00
ГВС	247	223	0310	гКал	3	3250,61	99 200,00	99 200,00	0,00					0,00
<b>223 Коммунальные услуги</b>	<b>9003</b>			<b>х</b>	<b>х</b>	<b>х</b>	<b>6 285 100,00</b>	<b>5 608 700,00</b>	<b>0,00</b>	<b>0,00</b>	<b>0,00</b>	<b>0,00</b>	<b>0,00</b>	<b>676 400,00</b>
	244	224	0401				0,00		0,00					0,00
	244	224	0402				0,00		0,00					0,00
<b>224 Арендная плата за пользование имуществом</b>	<b>9004</b>			<b>х</b>	<b>х</b>	<b>х</b>	<b>0,00</b>	<b>0,00</b>	<b>0,00</b>	<b>0,00</b>	<b>0,00</b>	<b>0,00</b>	<b>0,00</b>	<b>0,00</b>
ТЕХОБСЛУЖИВАНИЕ пожарной сигнализации, пожарно-тревожной сигнализации	244	225	0501	квартал	4	20 000,00	80 000,00	80 000,00	0,00					
ТЕХОБСЛУЖИВАНИЕ системы передачи информации о пожаре ЕДСС 01	244	225	0502	мес.	12	2 000,00	24 000,00	24 000,00	0,00					
ТЕХОБСЛУЖИВАНИЕ системы видеонаблюдения	244	225	0503	квартал	4	35 000,00	140 000,00	140 000,00	0,00					
Мероприятия по проведению дезинфекционных, дератизационных, дезинсекционных работ	244	225	0504	мес.	12	4 200,00	50 400,00	50 400,00	0,00					
Техобслуживание приборов учета тепловой энергии	244	225	0505	мес.	12	3 150,00	37 800,00	37 800,00	0,00					
Техобслуживание приборов учета системы газоснабжения	244	225	0506	мес.	12	4 207,50	50 500,00	50 500,00	0,00					
Техническое обслуживание оборудования и ремонт ОС (наладка оборудования сцены)	244	225	0507	усл.ед.	20	10 000,00	200 000,00		0,00					200 000,00
Заправка картриджей	244	225	0508	шт	20	400,00	8 000,00		0,00					8 000,00
Техобслуживание системы пожаротушения	244	225	0509	мес.	12	3 000,00	60 000,00		0,00					60 000,00
Услуги по прывке и опресовке системы отопления	244	225	0510	усл.ед.	4	25 000,00	100 000,00		0,00					100 000,00
Техническое обслуживание приборов учета	244	225	0511	усл.ед.	4	5 000,00	20 000,00		0,00					20 000,00
Замеры сопротивления	244	225	0512	усл.ед.	1	130 000,00	130 000,00		0,00					130 000,00
Услуги по благоустройству земельного участка (кронирование и спил деревьев)	244	225	0513	усл.ед.	1	150 000,00	150 000,00		0,00					150 000,00
<b>225 Работы, услуги по содержанию имущества</b>	<b>9005</b>			<b>х</b>	<b>х</b>	<b>х</b>	<b>1 050 700,00</b>	<b>382 700,00</b>	<b>0,00</b>	<b>0,00</b>	<b>0,00</b>	<b>0,00</b>	<b>0,00</b>	<b>668 000,00</b>
Услуги по охране объектов с применением систем коноки тревожной сигнализации КТС	244	226	0601	мес.	12	2 520,00	60 500,00	60 500,00	0,00					
Обучение, повышение квалификации	244	226	0602	чел.	140	10 000,00	140 000,00		0,00					140 000,00
Изготовление экологической документации	244	226	0603	усл.ед.	10	10 000,00	100 000,00		0,00					100 000,00
Услуги по составлению декларации о плате за негативное воздействие на окружающую среду и разработка отчета по форме № 2-ТП	244	226	0604	усл.ед.	1	6 000,00	6 000,00		0,00					6 000,00



Оплата планового медицинского осмотра	244	226	0605	чел	180	2 000,00	360 000,00								360 000,00
услуги по проживанию	244	226	0606	квартал	4	10 000,00	0,00								
Услуги лицензированной охраны	244	226	0607				0,00								
Консультационные услуги по расчетам платежей за загрязнений окружающей среды	244	226	0608	усл.ед.	4	5 000,00	20 000,00								20 000,00
Подписка на периодические издания	244	226	0609	усл.ед.	2	15 000,00	30 000,00								30 000,00
Оценка профессиональных рисков	244	226	0610	усл.ед.	1	100 000,00	0,00								
Проведение экспертизы и оценки основных средств	244	226	0611	усл.ед.	1	37 000,00	0,00								
Монтаж оборудования	244	226	0612				0,00								
Проведение праздничных городских мероприятий	244	226	0613	усл.ед.	1		0,00								
Оценка технического состояния и рыночной стоимости	244	226	0614	усл.ед.	100	1 000,00	100 000,00								100 000,00
<b>226 Прочие работы, услуги</b>	<b>9006</b>			<b>х</b>	<b>х</b>	<b>х</b>	<b>816 500,00</b>	<b>60 500,00</b>							<b>756 000,00</b>
	244	227	0701				0,00								
	244	227	0702				0,00								
	244	227	0708				0,00								
<b>227 Страхование</b>	<b>9007</b>			<b>х</b>	<b>х</b>	<b>х</b>	<b>0,00</b>	<b>0,00</b>							<b>0,00</b>
	244	228	0801				0,00								
<b>228 Услуги, работы для целей капитальных вложений</b>	<b>9008</b>			<b>х</b>	<b>х</b>	<b>х</b>	<b>0,00</b>	<b>0,00</b>							<b>0,00</b>
	244	296	0901				0,00								
	244	296	0902				0,00								
<b>296 Прочие расходы</b>	<b>9009</b>			<b>х</b>	<b>х</b>	<b>х</b>	<b>0,00</b>	<b>0,00</b>							<b>0,00</b>
Приобретение компьютеров и оргтехники	244	310	10104	шт	10	30 000,00	300 000,00								300 000,00
	244	310	10102				0,00								
<b>310 Увеличение стоимости основных средств</b>	<b>10100</b>			<b>х</b>	<b>х</b>	<b>х</b>	<b>300 000,00</b>	<b>0,00</b>							<b>300 000,00</b>
	244	341	10201				0,00								
	244	341	10202				0,00								
<b>341 Увеличение стоимости лекарственных препаратов и материалов</b>	<b>10200</b>			<b>х</b>	<b>х</b>	<b>х</b>	<b>0,00</b>	<b>0,00</b>							<b>0,00</b>
	244	342	10301				0,00								
	244	342	10302				0,00								
<b>342 Увеличение стоимости продуктов питания</b>	<b>10300</b>			<b>х</b>	<b>х</b>	<b>х</b>	<b>0,00</b>	<b>0,00</b>							<b>0,00</b>
Уголь	244	343	10401	тон.	31	12 500,00	415 500,00	415 500,00							
Дрова	244	343	10402	м3	18	5 200,00	101 100,00	101 100,00							
	244	343	10403				0,00								
<b>343 Увеличение стоимости горюче-смазочных материалов</b>	<b>10400</b>			<b>х</b>	<b>х</b>	<b>х</b>	<b>516 600,00</b>	<b>516 600,00</b>							<b>0,00</b>
	244	344	10501				0,00								
<b>344 Увеличение стоимости строительных материалов</b>	<b>10500</b>			<b>х</b>	<b>х</b>	<b>х</b>	<b>0,00</b>	<b>0,00</b>							<b>0,00</b>
	244	345	10601				0,00								
	244	345	10602				0,00								
<b>345 Увеличение стоимости мягкого инвентаря</b>	<b>10600</b>			<b>х</b>	<b>х</b>	<b>х</b>	<b>0,00</b>	<b>0,00</b>							<b>0,00</b>
Приобретение канцелярских товаров	244	346	10701	усл.ед.	100	1 000,00	100 000,00								100 000,00
Приобретение хозяйственных товаров	244	346	10702	усл.ед.	200	1 000,00	200 000,00								200 000,00
Приобретение расходных материалов и запасных частей для оргтехники	244	346	10703	усл.ед.	5	2 000,00	10 000,00								10 000,00
Приобретение электротоваров (лампочки, провода и т.д.)	244	346	10704	усл.ед.	114	800,00	102 200,00								102 200,00
Приобретение комплектов для светового оборудования	244	346	10705	усл.ед.	15	9 980,80	0,00								
Приобретение журналов	244	346	10706				0,00								
<b>346 Увеличение стоимости прочих оборотных запасов (материалов)</b>	<b>10700</b>			<b>х</b>	<b>х</b>	<b>х</b>	<b>412 200,00</b>	<b>0,00</b>							<b>412 200,00</b>
	244	349	10801				0,00								
<b>349 Увеличение стоимости прочих материальных запасов</b>	<b>10800</b>			<b>х</b>	<b>х</b>	<b>х</b>	<b>0,00</b>	<b>0,00</b>							<b>0,00</b>
<b>ВСЕГО</b>	<b>10900</b>			<b>х</b>	<b>х</b>	<b>х</b>	<b>9 848 700,00</b>	<b>6 946 100,00</b>							<b>2 902 600,00</b>

4. Справочно: аналитическое распределение расходов по источникам финансового обеспечения

Наименование показателя	Код строки	Сумма		
		на 2023 год (на текущий финансовый год)	на 2024 год (на первый год планового периода)	на 2025 год (на второй год планового периода)
1	2	3	4	5
Расходы за счет:				
субсидии на выполнение муниципального задания	0001	6 215 304,24	6 616 200,00	6 946 100,00
субсидии на иные цели	0002	2 043 000,00	0,00	0,00
приносящей доход деятельность (собственные доходы учреждения)	0003	3 032 953,27	2 902 600,00	2 902 600,00

<sup>10</sup> Детализируется показатель строки 0300 «Расходы на закупку товаров, работ, услуг» таблицы 1 «Расчет выплат на закупку товаров, работ, услуг».

Руководитель учреждения  
(уполномоченное лицо учреждения)

(подпись)

З.Р.Тлиф  
(расшифровка подписи)

Сведения о поступлениях и выплатах на 2023 финансовый год

" 29 " марта 2023 г.

Дата	КОЛЫ
по Сводному	
ИПН	2318027939
КПП	231801001
глава по БК	926
по ОКЕИ	383

Учреждение Муниципальное бюджетное учреждение культуры муниципального образования городской округ город-курорт Сочи Краснодарского края "Лазаревский районный Центр национальных культур имени Григория Савковича Мазлумян"

Единица измерения: руб.

Наименование показателя	Код строки	Сумма <sup>1</sup>												Итого	
		Код по бюджетной классификации Российской Федерации	январь	февраль	март	апрель	май	июнь	июль	август	сентябрь	октябрь	ноябрь		декабрь
1	2	3	4	5	6	7	8	9	10	11	12	13	14	15	16
Остаток на начало текущего финансового года	0100	x	35 544,09	x	x	x	x	x	x	x	x	x	x	x	35 544,09
Поступления текущего финансового года, включенные в показатели Плана	0200	x	2 941 100,00	9 707 980,00	10 789 240,00	16 310 780,00	4 512 800,00	10 331 680,00	9 655 100,00	10 072 280,00	9 555 980,00	9 655 400,00	9 616 880,00	15 611 480,00	118 760 700,00

Наименование показателя	Код строки	Сумма <sup>1</sup>												Итого	
		Код по бюджетной классификации Российской Федерации	январь	февраль	март	апрель	май	июнь	июль	август	сентябрь	октябрь	ноябрь		декабрь
1	2	3	4	5	6	7	8	9	10	11	12	13	14	15	16
Поступления текущего финансового года, не включенные в показатели Плана, всего <sup>2</sup>	0300	x	0,00	0,00	0,00	0,00	0,00	0,00	0,00	0,00	0,00	0,00	0,00	0,00	0,00
в том числе:															
штрафы	0310	140													0,00
по решению суда	0320	140													0,00
возмещение ущерба (касповичи)	0330	140													0,00
испыт ранее произведенных выплат, в том числе добровольной задолженности прошлых лет	0340	510													0,00
Выплаты текущего финансового года, включенные в показатели Плана	0400	x													0,00
Выплаты, не включенные в показатели Плана, всего <sup>2</sup>	0500	x	0,00	0,00	0,00	0,00	0,00	0,00	0,00	0,00	0,00	0,00	0,00	0,00	
в том числе:															
возврат в бюджет субсидий	0510	610													0,00
оплата неисполненных обязательств прошлых лет, всего	0520	x	0,00	0,00	0,00	0,00	0,00	0,00	0,00	0,00	0,00	0,00	0,00	0,00	
в том числе <sup>3</sup>	0521														0,00

Наименование показателя	Код строки	Сумма <sup>2</sup>												Итого	
		Код по бюджетной классификации Российской Федерации	январь	февраль	март	апрель	май	июнь	июль	август	сентябрь	октябрь	ноябрь		декабрь
1	2	3	4	5	6	7	8	9	10	11	12	13	14	15	16
штрафы	0530	853													0,00
возмещение ущерба	0540	853													0,00
исполнительные документы, решения суда, всего	0550	x													0,00
в том числе <sup>3</sup>	0551														
Остаток на конец текущего финансового года	0600	x	x	x	x	x	x	x	x	x	x	x	x	x	

Руководитель учреждения  
(уполномоченное лицо учреждения)

Исполнитель обязанности генерального директора МБУК города Сочи  
"Лазаревский ЦРНК им. К.С. Мазлумян"  
(должность)

(подпись)

З.Р.Тлиф  
(расшифровка подписи)

Исполнитель

Начальник филиала № 4 муниципального казенного учреждения  
"Централизованная бухгалтерия управления культуры администрации города  
Сочи"  
(должность)

(подпись)

В.Б.Шестакова  
(расшифровка подписи)

" 29 " марта 2023 г.

СОГЛАСОВАНО

Начальник управления культуры администрации муниципального образования городской округ город-курорт Сочи Краснодарского края  
(наименование должности уполномоченного лица органа-учредителя)

М.О. Устинова  
(расшифровка подписи)

(подпись)

" 30 " марта 2023 г.

1 Показатель формируется корректирующим путем с начала текущего финансового года.  
2 Указывается сумма поступлений и выплат, для включения которых в показатели Плана не требуется формирование обязательной (расчетной) ведомости помесячной в соответствии с пунктом 22 Порядка.  
3 Указывается код вида расходов классификации расходов бюджета, по которому следует осуществлять выплаты.